



Cumhuriyet Halk Partisi
Bilgi ve İletişim Teknolojileri
Genel Başkan Yardımcılığı

Referandum Değerlendirmeleri
Nisan 2017

Giriş

Bu rapor, 16 Nisan 2017 günü gerçekleşen Anayasa Değişikliği Halkoylamasının kesin olmayan sandık, sandık alanı, mahalle, ilçe, il, yurtdışı ve genel sonuçları üzerinden yapılan veri analizi çalışmalarını kamuoyu ile paylaşmak üzere hazırlanmıştır.

Raporun ilk bölümünde genel değerlendirme niteliği taşıyan tablo ve grafiklerle Hayır ve Evet oylarının önceki seçim davranışlarıyla ilişkisi incelenmiştir. Bu inceleme, halkın rejim değişikliği getiren Anayasa değişikliğine karşı daha önce oy verdiği partilerden hangi ölçüde ayrıştığını, potansiyel Hayır ve Evet oyları üzerinden gerçekleşen rakamları ortaya koymaktadır.

16 Nisan günü gerçekleşen halkoylamasında, kendisini TBMM iradesinden üstün gören YSK'nın mühürsüz pusula ve zarf kullanımıyla ilgili hukuk dışı kararları, Türkiye'nin bir bölümünde sandıklar açıldıktan sonra uygulamaya geçirilmiş, referandum sonuçları halkın gerçek iradesini yansıtmaktan uzaklaştırılmıştır.

Halkoylaması sonuçlarını güvenilmez hale getiren bir diğer durum ise, sandık başında uygulanan baskı ve şiddet ile ölenleri, sandık bölgesinde olmayanları, sağlık sorunu yaşayanları da kapsayacak şekilde toplu Evet oyu atılmasıdır. Ayrıca Türkiye'de daha önce hiçbir seçimde görülmeeyen eksik zarf ve pusula sorunu ile sayısı tam olarak tespit edilemeyen ancak binlerle ifade edebileceğimiz sandıkta "Tercih" yerine "Evet" mührünün kullanılması, önemli bir sorun olarak karşımıza çıkmaktadır.

Yukarıda saydığımız nedenlerle referandum sonucu olarak açıklanan rakamların gerçekte bağdaşmadığından hiçbir şüphe duymuyoruz; referandumda halkın Hayır dediğini ancak hukuk dışı yöntemlerle sonucun gerçek halk iradesinden farklı yönde gösterildiğini biliyoruz. Hukuki sürecin yanı sıra, bu iddiamızın veri üzerinde yaptığımız çalışmalarla da doğrulandığını görüyoruz.

Eldeki sonuçlara göre Hayır ve Evet oyları arasındaki farkın 1.38 milyon, geçersiz oy sayısının ise 862 bin seviyesinde olduğu göz önüne alınırsa, konunun önemi daha da iyi anlaşılmaktadır. Raporumuzun ikinci bölümü, bu yöndeki tespitlerimizi kamuoyu ile paylaşmak amacıyla hazırlanmıştır.

Üçüncü bölümde, tabloları kendisi inceleyerek yorumlamak isteyenler için il ve ilçe listeleri sunulmuştur.

Genel Değerlendirme

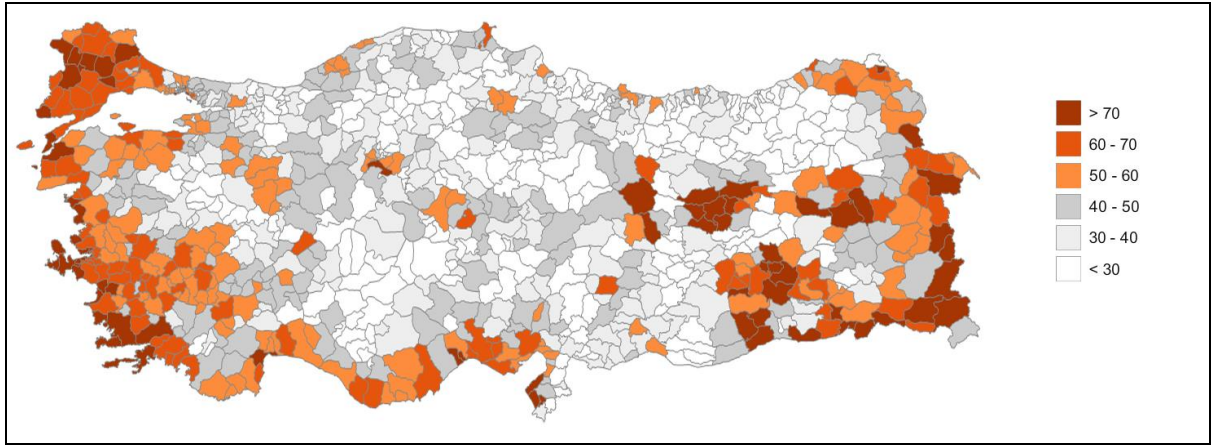
Halkoylaması, cezaevleri dahil yurtiçinde 167.069 sandıkta 55.408.777 seçmen, yurtdışında gümrükler dahil 7.398 sandıkta 2.972.676 seçmen olmak üzere 58.291.898 seçmen ile gerçekleşmiş, yurtiçinde 48.374.576, yurtdışında 1.424.279 seçmen sandık başına gitmiştir.

1 Kasım'da yurtiçinde %87,34 olarak gerçekleşen katılım, 16 Nisan'da %87,31 olarak gerçekleşmiştir. Yurtdışı katılım ise, 1 Kasım'da %44,8, 16 Nisan'da %47,9 olmuştur.

Yurtiçi ve yurtdışı oy toplamlarıyla genel katılım %85,4 olarak gerçekleşmiş, sandığa giden seçmenin %1,73'üne karşılık gelen 862.251 oy geçersiz kabul edilmiştir.

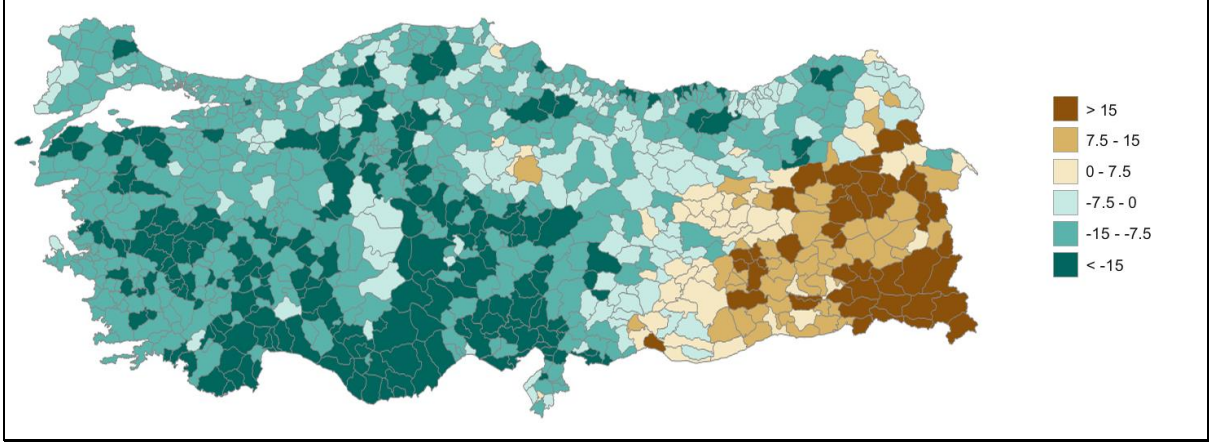
Yurtiçi oylar üzerinden Türkiye genelindeki seçmenin %61,7'sine karşılık gelen 33 ilde Hayır oyu, seçmenin %38,3'üne karşılık gelen 48 ilde Evet oyu önde çıkmıştır.

İlçeler üzerinden değerlendirildiğinde, toplam seçmenin %46,3'üne karşılık gelen 326 ilçede Hayır, seçmenin %53,7'sine karşılık gelen 644 ilçede Evet oyu önde çıkmıştır.



1 Hayır oylarının yüzdesi ve ilçelere göre dağılımı.

Anayasa değişikliğini TBMM'ye getiren ve halkoylamasında destekleyen AKP ve MHP'nin 1 Kasım'daki toplam oy oranları potansiyel olarak kabul edildiğinde, 68 il ve 827 ilçede potansiyelin altında Evet oyu çıkmıştır. 1 Kasım oy oranları ve 16 Nisan seçmen rakamları esas alındığında Evet kanadı 4.8 milyon oy kaybetmiştir. 19 il ve 195 ilçede AKP'nin 1 Kasım oy oranının dahi altında Evet oyu çıkmıştır.



2 Kasım 2015 AKP + MHP oy toplamı esas alındığında, Evet lehine ve aleyhine yüzde olarak değişim.

1 Kasım'da AKP + MHP oyunun %50 üzerinde olduğu 16 il ve 146 ilçede Hayır önde, %50 altında olduğu 3 il ve 22 ilçede Evet önde gelmiştir. Hayır oyu, söz konusu 16 ilde hesaplanan potansiyelin 2.6 milyon üzerine çıkarak 11.5 milyona ulaşmıştır. Aynı şekilde, 146 ilçede potansiyelin 1.6 milyon üzerinde, toplam 6.3 milyon Hayır oyu çıkmıştır.

CHP'li Belediyelerin bulunduğu 14 ilden 11'inde, 152 ilçeden 126'sında, Hayır oyu önde çıkmıştır. 14 ilin tümünde ve 143 ilçede potansiyel Evet oyundan daha az Evet çıkmış, 5 il ve 42 ilçede potansiyel Evet oyu %50 üzerinde olmasına rağmen Hayır önde gelmiştir. 16 Nisan'da hiçbir il ve ilçe belediyemizde potansiyel Evet oyu %50 altında olduğu halde %50'nin üzerine çıkmamıştır.

Cumhurbaşkanlığı, 2015 Genel Seçimleri ve 16 Nisan Halkoylaması, katılımcıların o günkü pozisyonları ve 16 Nisan'daki tutumları esas alınarak, yurtiçi oylar üzerinden karşılaştırıldığında, aşağıdaki tablo ortaya çıkmaktadır.

	Seçmen (milyon)	Katılım (milyon)	Katılım (%)	Geçerli (milyon)	Geçersiz (milyon)	Geçersiz (%)	Evet (milyon)	Evet (%)
Cumhurbaşkanlığı (RTE)	52.89	40.75	77.05	40.02	0.73	1.80	20.67	51.65
7 Haziran (AKP)	53.74	46.45	86.43	45.12	1.33	2.86	18.35	40.66
7 Haziran (AKP + MHP)							25.77	57.11
1 Kasım (AKP)	54.09	47.24	87.34	46.56	0.68	1.45	22.96	49.32
1 Kasım (AKP + MHP)							28.56	61.35
16 Nisan (Potansiyel Evet, AKP)	55.41	48.37	87.31	47.53	0.85	1.75	23.44	49.32
16 Nisan (Potansiyel Evet, AKP + MHP)							29.16	61.35
16 Nisan (Gerçekleşen Evet)							24.32	51.18

Hayır Oyu Çıkan İller (En yüksek Hayır oyuna göre sıralı)

İl - CHP Belediyesi Millevekili Sayısı	Katılım (%)	Geçersiz (%)	Hayır (%)	Evet (%)	1 Kasım AKP (%)	1 Kasım AKP + MHP (%)	1 Kasım'a Göre Evet Hayır Geçişi	
							E -> H	H -> E
TUNCELİ	1	83.74	1.13	80.41	19.59	11.69 ↑	14.28 ↑	
ŞIRNAK		83.93	3.53	71.70	28.30	11.11 ↑	12.36 ↑	
KIRKLARELİ	✓ 2	89.97	1.57	71.33	28.67	27.67 ↑	40.06 ↓	
EDİRNE	✓ 2	88.33	1.87	70.49	29.51	26.98 ↑	37.65 ↓	
MUĞLA	✓ 3	88.47	1.70	69.33	30.67	29.90 ↑	44.85 ↓	
İZMİR	✓ 14	89.09	1.50	68.80	31.20	31.03 ↑	42.38 ↓	
DİYARBAKIR		80.73	3.08	67.59	32.41	21.38 ↑	22.00 ↑	
HAKKARİ		80.87	3.22	67.58	32.42	12.62 ↑	14.06 ↑	
IĞDIR		76.72	2.11	65.20	34.80	30.97 ↑	43.65 ↓	
AYDIN	✓ 3	87.96	1.84	64.33	35.67	33.84 ↑	49.60 ↓	
MERSİN	4	87.88	1.74	64.05	35.95	31.05 ↑	52.43 ↓	●
BATMAN		82.99	3.27	63.65	36.35	28.38 ↑	29.02 ↑	
TEKİRDAĞ	✓ 3	88.98	1.50	61.11	38.89	37.16 ↑	47.42 ↓	
ÇANAKKALE	✓ 2	90.41	1.63	60.46	39.54	39.75 ↓	55.35 ↓	●
ANTALYA	5	87.18	1.78	59.08	40.92	41.32 ↓	58.93 ↓	●
MARDİN		82.22	2.39	59.06	40.94	28.52 ↑	29.30 ↑	
ADANA	4	86.14	1.62	58.19	41.81	36.82 ↑	56.42 ↓	●
ESKİŞEHİR	✓ 3	89.13	1.59	57.57	42.43	43.15 ↓	55.88 ↓	●
VAN		75.59	3.29	57.28	42.72	30.03 ↑	31.18 ↑	
AĞRI		71.07	2.85	56.92	43.08	27.02 ↑	28.56 ↑	
ARDAHAN	1	80.09	2.20	55.73	44.27	36.48 ↑	45.38 ↓	
DENİZLİ	2	90.27	2.01	55.47	44.53	45.47 ↓	60.20 ↓	●
BALIKESİR	3	89.62	1.70	54.50	45.50	45.51 ↓	60.29 ↓	●
HATAY	✓ 4	87.65	1.47	54.35	45.65	43.18 ↑	55.49 ↓	●
MANİSA	3	90.45	2.05	54.33	45.67	43.99 ↑	61.95 ↓	●
ARTVİN	1	84.97	2.20	53.07	46.93	45.19 ↑	58.68 ↓	●
UŞAK	1	90.26	2.08	52.97	47.03	46.57 ↑	64.75 ↓	●
SIİRT		83.24	3.21	52.19	47.81	36.67 ↑	38.17 ↑	
İSTANBUL	28	88.71	1.42	51.36	48.64	48.75 ↓	57.34 ↓	●
ANKARA	10	89.81	1.49	51.15	48.85	48.79 ↑	62.99 ↓	●
BİLECİK	1	90.51	1.91	51.14	48.86	46.31 ↑	60.35 ↓	●
ZONGULDAK	✓ 2	86.57	2.66	50.65	49.35	49.35 ↓	58.87 ↓	●
YALOVA	✓ 1	85.41	1.63	50.27	49.73	49.10 ↑	58.99 ↓	●

En Çok Hayır Oyu Çıkan 50 İlçe

İl - İlçe - CHP Belediyesi			Katılım (%)	Geçersiz (%)	Hayır (%)	Evet (%)	1 Kasım AKP (%)	1 Kasım AKP + MHP (%)	1 Kasım'a Göre Evet Hayır Geçişi	
									E -> H	H -> E
HATAY	DEFNE	✓	90.13	1.04	93.52	6.48	4.50 ↑	5.50 ↑		
HATAY	SAMANDAĞ	✓	86.24	0.98	92.27	7.73	6.02 ↑	7.81 ↓		
ARDAHAN	DAMAL	✓	87.30	2.04	91.81	8.19	8.99 ↓	10.67 ↓		
TUNCELİ	OVACIK		75.34	0.96	90.06	9.94	2.58 ↑	3.47 ↑		
TUNCELİ	NAZİMİYE		83.04	1.19	89.56	10.44	1.96 ↑	3.28 ↑		
TUNCELİ	PÜLÜMÜR	✓	88.01	0.91	87.35	12.65	2.47 ↑	3.33 ↑		
TUNCELİ	MAZGİRT		84.26	0.88	87.10	12.90	6.66 ↑	7.39 ↑		
MUŞ	VARTO		77.98	3.01	86.10	13.90	3.24 ↑	3.85 ↑		
TUNCELİ	HOZAT	✓	80.42	0.75	86.09	13.91	5.31 ↑	7.65 ↑		
DİYARBAKIR	LİCE		83.74	1.98	85.72	14.28	2.98 ↑	3.32 ↑		
TUNCELİ	MERKEZ		83.62	1.10	85.66	14.34	6.28 ↑	9.09 ↑		
İZMİR	NARLIDERE	✓	91.24	1.12	84.96	15.04	14.82 ↑	21.99 ↓		
İZMİR	KARŞIYAKA	✓	90.84	1.15	83.20	16.80	16.72 ↑	25.06 ↓		
İSTANBUL	BEŞİKTAŞ	✓	89.56	1.05	82.91	17.09	18.17 ↓	24.54 ↓		
İZMİR	GÜZELBAHÇE	✓	89.77	1.01	81.82	18.18	18.77 ↓	28.75 ↓		
VAN	BAŞKALE		84.41	1.56	81.36	18.64	2.82 ↑	3.39 ↑		
ŞIRNAK	CİZRE		85.27	3.51	81.26	18.74	4.93 ↑	5.47 ↑		
İSTANBUL	KADIKÖY	✓	90.54	1.17	80.60	19.40	20.96 ↓	27.26 ↓		
MUĞLA	BODRUM	✓	86.26	1.09	79.56	20.44	18.54 ↑	31.32 ↓		
MUĞLA	DATÇA	✓	88.00	1.26	79.41	20.59	18.40 ↑	33.14 ↓		
İZMİR	URLA	✓	89.43	1.36	79.21	20.79	21.16 ↓	30.27 ↓		
DİYARBAKIR	SİLVAN		83.96	3.52	78.95	21.05	10.50 ↑	10.77 ↑		
İZMİR	FOÇA	✓	88.74	1.39	78.67	21.33	20.28 ↑	32.11 ↓		
MARDİN	NUSAYBİN		76.29	3.53	78.59	21.41	8.61 ↑	9.16 ↑		
İZMİR	BALÇOVA	✓	90.14	1.12	78.51	21.49	22.31 ↓	32.07 ↓		
MALATYA	ARGUVAN	✓	86.95	0.95	78.48	21.52	19.20 ↑	21.09 ↑		
ANKARA	ÇANKAYA	✓	91.38	1.23	78.27	21.73	22.42 ↓	35.13 ↓		
VAN	ÖZALP		68.80	4.61	78.20	21.80	8.83 ↑	9.59 ↑		
DİYARBAKIR	KOCAKÖY		86.82	3.81	78.06	21.94	5.12 ↑	5.46 ↑		
ÇANAKKALE	ECEBAT		90.91	1.94	77.85	22.15	23.64 ↓	35.62 ↓		
İSTANBUL	BAKIRKÖY	✓	88.80	1.22	77.81	22.19	23.97 ↓	32.58 ↓		
KIRKLARELİ	BABAESKİ	✓	90.25	1.66	77.33	22.67	20.59 ↑	31.09 ↓		
HAKKARİ	YÜKSEKOVA		80.39	3.18	77.02	22.98	4.23 ↑	5.01 ↑		
HATAY	ARSUZ	✓	88.95	1.15	76.72	23.28	21.14 ↑	26.88 ↓		
İZMİR	DİKİLİ	✓	87.87	1.43	76.72	23.28	21.05 ↑	31.13 ↓		
AĞRI	DOĞUBAYAZIT		71.62	2.92	76.17	23.83	11.11 ↑	12.03 ↑		
İZMİR	ÇEŞME	✓	86.25	1.37	76.15	23.85	23.06 ↑	33.58 ↓		
ÇANAKKALE	BOZCAADA	✓	86.00	1.17	75.43	24.57	24.42 ↑	38.19 ↓		
AYDIN	KUŞADASI	✓	85.37	1.22	75.23	24.77	23.66 ↑	36.83 ↓		
MERSİN	YENİŞEHİR	✓	87.92	1.26	75.18	24.82	22.61 ↑	37.01 ↓		
DİYARBAKIR	HAZRO		78.28	4.13	75.04	24.96	9.32 ↑	10.93 ↑		
ŞIRNAK	SİLOPİ		87.58	3.89	74.80	25.20	8.84 ↑	9.84 ↑		
MUĞLA	MARMARİS	✓	85.33	1.29	74.80	25.20	23.97 ↑	37.35 ↓		
DİYARBAKIR	BİSMİL		85.32	2.91	74.68	25.32	14.14 ↑	14.44 ↑		
EDİRNE	ENEZ		89.10	1.88	74.45	25.55	21.34 ↑	29.92 ↓		
TUNCELİ	PERTEK		86.77	1.25	73.98	26.02	18.55 ↑	21.72 ↑		
BALIKESİR	AYVALIK	✓	87.04	1.37	73.92	26.08	24.79 ↑	37.88 ↓		
MARDİN	DERİK		86.64	1.76	73.82	26.18	12.25 ↑	12.53 ↑		
İSTANBUL	ADALAR	✓	85.55	1.27	73.67	26.33	27.15 ↓	33.80 ↓		
ANTALYA	KONYAALTI	✓	87.95	1.12	73.62	26.38	27.39 ↓	41.29 ↓		

Evet veya Hayır Oyu Yönünde Yüksek Sonuç Veren Sandıklar

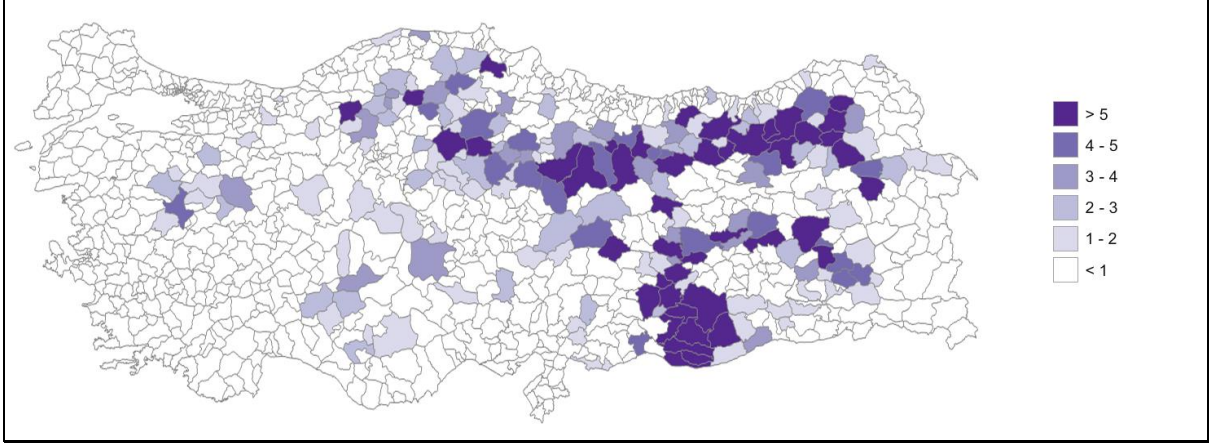
	%100			%90 ve üzeri			
	Sandık	Seçmen	Geçerli	Sandık	Seçmen	Evet	Hayır
Evet	960	94,585	89,158	9,741	1,862,505	1,553,573	89,038
Hayır	173	7,583	6,777	4,331	1,073,669	54,320	887,179
Net Evet	82,381			631,676			

Tabloda görüleceği gibi, genel toplamın Hayır ve Evet açısından birbirine çok yakın çıkmasına rağmen, önemli sayıda sandıkta Evet oyu yönünde büyük bir dengesizlik olduğu dikkat çekmektedir. %100 Evet oyu çıkan 960 sandıktan 727'sinde hiç geçersiz oy bulunmamaktadır.

%100 Evet oyu çıkan ve 55 ile yayılan sandıkların illere göre dağılımı aşağıdaki gibidir:

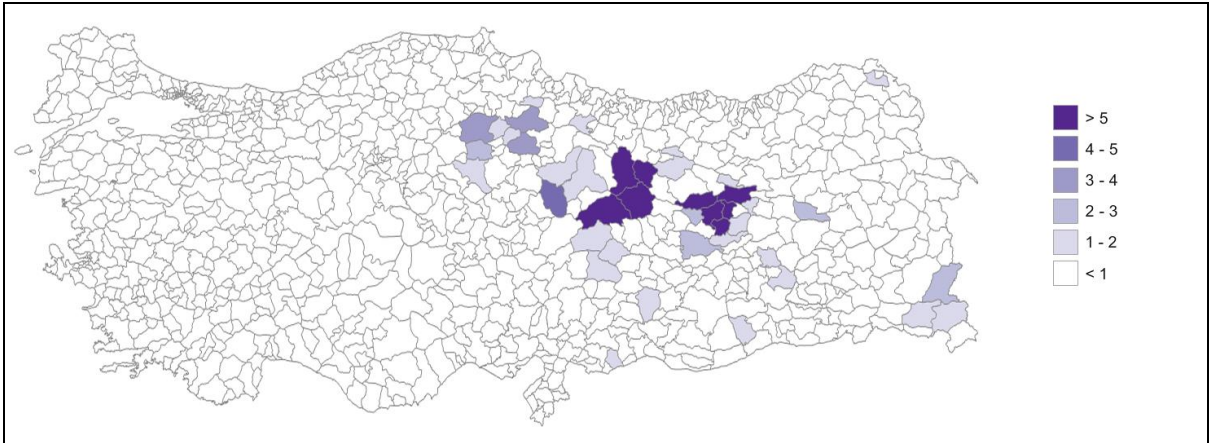
İl Adı	Sandık Sayısı	İl Adı	Sandık Sayısı	İl Adı	Sandık Sayısı
ŞANLIURFA	225	KÜTAHYA	11	KARABÜK	2
ERZURUM	133	MUŞ	11	KIRŞEHİR	2
SİVAS	90	SİNOP	8	KİLİS	2
ELAZIĞ	45	ANKARA	7	RİZE	2
ADIYAMAN	43	GİRESUN	7	ARDAHAN	1
ÇORUM	35	SIİRT	7	BİLECİK	1
MALATYA	32	KAYSERİ	6	DÜZCE	1
BAYBURT	31	MARDİN	6	ESKİŞEHİR	1
ÇANKIRI	27	TRABZON	6	GAZİANTEP	1
ERZİNCAN	26	AMASYA	5	KARAMAN	1
GÜMÜŞHANE	23	ARTVİN	5	KARS	1
YOZGAT	22	BATMAN	5	MANİSA	1
BİNGÖL	17	KIRIKKALE	5	NİĞDE	1
BİTLİS	16	AKSARAY	4	SAKARYA	1
TOKAT	16	BURSA	3	SAMSUN	1
AĞRI	15	DİYARBAKIR	3	TUNCELİ	1
KONYA	13	KAHRAMANMARAŞ	3	VAN	1
BOLU	12	BALIKESİR	2		
KASTAMONU	12	İĞDIR	2		

%100 Evet oyu çıkan sandıkların harita üzerindeki dağılımı aşağıdadır.



3 Tüm geçerli oyların Evet olarak çıktığı sandıkların ilçelere göre dağılımı.

Durumun sağlanmasını yapmak amacıyla aynı çalışmayı Hayır oyu çıkan 173 sandık için yaptığımızda, aşağıdaki görünüm ortaya çıkmaktadır.



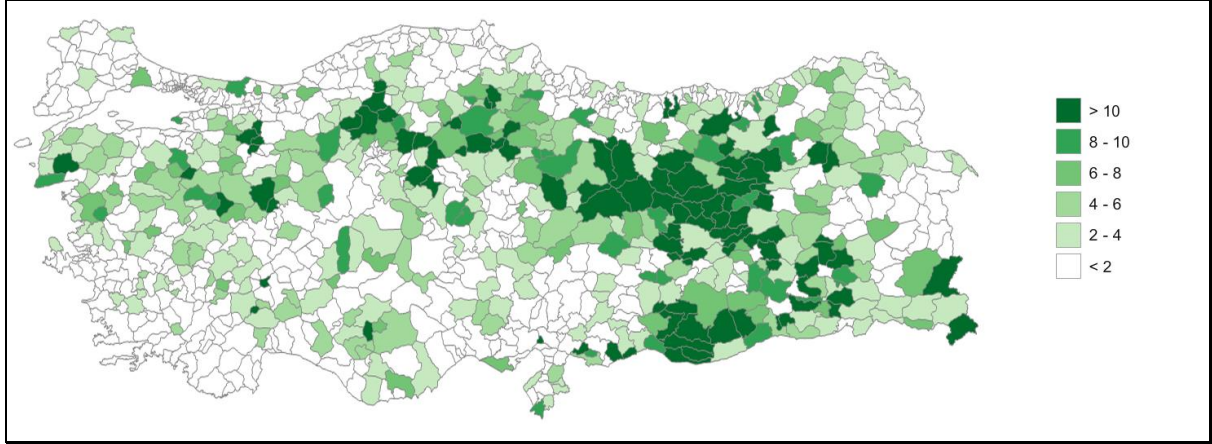
4 Tüm geçerli oyların Hayır olarak çıktığı sandıkların ilçelere göre dağılımı.

Katılımın %100 ve Üzeri Olduğu Sandıklar

3.685 sandıkta en az kayıtlı seçmen kadar, 2.645 sandıkta kayıtlı seçmenden fazla, 669 sandıkta ise en az kayıtlı seçmen + 4 kişi oy kullanmıştır. Bu sandıklarda da Evet oyu yönünde belirgin bir fark ortaya çıktığı görülmektedir.

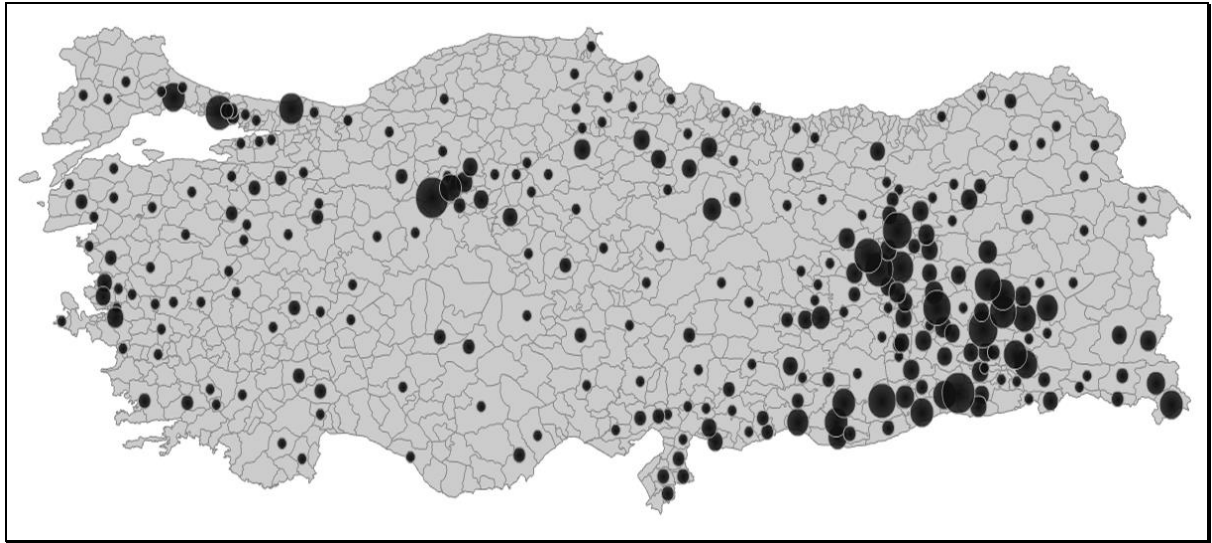
	Sandık	% 100 Evet	Oy Kullanan	Net Evet
En az kayıtlı seçmen kadar oy	3,685	325	369,034	110,201
Kayıtlı seçmenden fazla oy	2,645	230	272,883	72,721
Kayıtlı seçmen +4 ve daha fazla oy	669	28	85,287	4,438

Katılımın en az seçmen sayısı kadar olduğu sandıkların ilçe sandık sayısına oranı aşağıdaki görselde sunulmuştur:



5 Katılımın seçmen sayısı veya daha fazla olduğu sandıkların ilçe sandık sayısına oranı (%).

Katılımın seçmen sayısı üzerine en az 4 kişi eklenerek oluşturduğu sandıkların ilçelere sayısal dağılımı aşağıdadır:



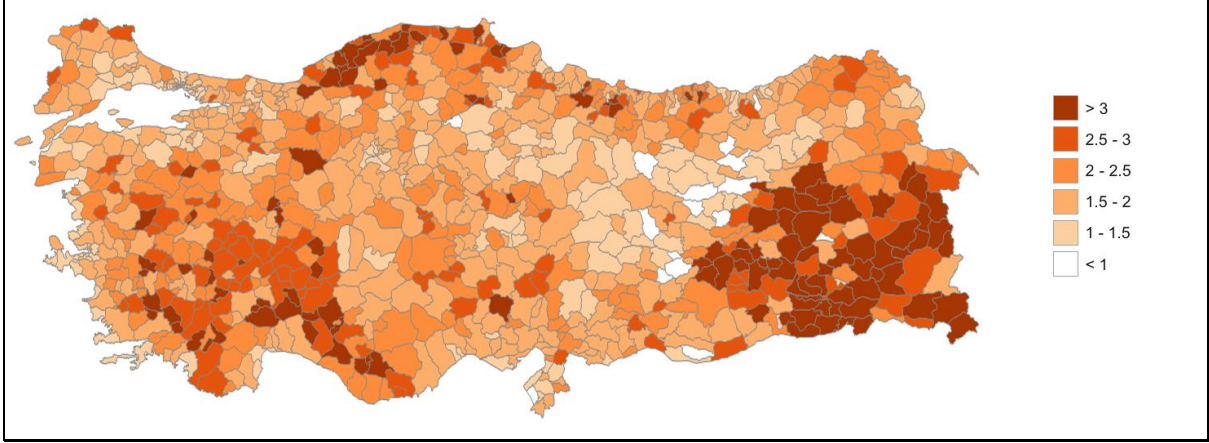
6 Katılımın seçmen sayısının çok üzerinde olduğu sandıklar.

Geçersiz Oyların Dağılımı

İlçeler bazında inceleme yapıldığında, oy kullanan seçmen sayısına oranla en çok geçersiz oy çıkan bölgeler aşağıda listelenmiştir:

İl / İlçe	Seçmen	Oy Kullanan	Katılım %	Geçersiz	Geçersiz %	Hayır %	Evet %
DİYARBAKIR EĞİL	13,603	9,615	70.68	634	6.59	50.51	49.49
DİYARBAKIR ÇÜNGÜŞ	7,959	5,737	72.08	344	6.00	37.85	62.15
KARAMAN SARIVELİLER	8,469	7,010	82.77	407	5.81	49.14	50.86
DİYARBAKIR DİCLE	22,477	15,941	70.92	912	5.72	59.51	40.49
AFYONKARAHİSAR KIZILÖREN	2,041	1,727	84.62	96	5.56	40.71	59.29
BİNGÖL KARLIOVA	18,461	12,484	67.62	674	5.40	50.99	49.01
BATMAN HASANKEYF	3,937	3,245	82.42	175	5.39	40.42	59.58
ISPARTA AKSU	3,811	3,234	84.86	166	5.13	42.60	57.40
BURDUR ALTINYAYLA	4,171	3,607	86.48	184	5.10	22.41	77.59
ANTALYA GÜNDOĞMUŞ	5,902	5,071	85.92	255	5.03	41.07	58.93
KONYA DOĞANHİSAR	13,434	11,668	86.85	584	5.01	35.89	64.11
VAN BAĞÇESARAY	7,784	5,854	75.21	293	5.01	31.95	68.05
VAN ÇATAK	11,640	9,299	79.89	462	4.97	56.76	43.24
KARABÜK YENİCE	16,588	14,317	86.31	680	4.75	43.08	56.92
VAN ÖZALP	34,864	23,988	68.80	1,105	4.61	78.20	21.80
ZONGULDAK GÖKÇEBEY	16,423	14,274	86.91	653	4.57	52.47	47.53
ELAZIĞ ARICAK	9,397	7,445	79.23	335	4.50	17.20	82.80
DİYARBAKIR HANİ	18,310	12,802	69.92	576	4.50	43.89	56.11
KASTAMONU DOĞANYURT	4,592	3,396	73.95	152	4.48	21.36	78.64
KARAMAN ERMENEK	21,594	18,421	85.31	809	4.39	48.34	51.66
KASTAMONU ÇATALZEYTİN	5,190	4,010	77.26	176	4.39	28.82	71.18
SİİRT PERVARİ	15,476	12,511	80.84	545	4.36	36.08	63.92
BARTIN ULUS	17,480	14,954	85.55	646	4.32	30.40	69.60
ERZURUM KARAÇOBAN	12,756	8,942	70.10	386	4.32	66.20	33.80
VAN MURADIYE	26,937	18,242	67.72	786	4.31	57.13	42.87
KARAMAN BAŞYAYLA	2,730	2,302	84.32	99	4.30	20.61	79.39
BİNGÖL YEDİSU	2,092	1,722	82.31	73	4.24	69.92	30.08
VAN SARAY	11,479	8,312	72.41	352	4.23	71.56	28.44
ŞIRNAK MERKEZ	45,770	38,927	85.05	1,621	4.16	55.51	44.49
VAN GEVAŞ	17,474	13,487	77.18	558	4.14	41.78	58.22
DİYARBAKIR HAZRO	9,458	7,404	78.28	306	4.13	75.04	24.96
BURDUR ÇELTİKÇİ	4,412	3,963	89.82	161	4.06	37.40	62.60
MARDİN DARGEÇİT	15,397	11,848	76.95	481	4.06	67.33	32.67
AFYONKARAHİSAR BAYAT	5,729	4,998	87.24	201	4.02	34.77	65.23
SİİRT ERUH	10,439	8,803	84.33	352	4.00	59.87	40.13

Bu bölgelerin önemli bölümünün sandıkların 16:00'da açıldığı alanda kalması, Türkiye genelinde bakıldığında da Hayır oyunun fazla olduğu ilçelerde yoğunlaşması, YSK tarafından alınan kanunsuz kararın zamanlama açısından da sonuçları doğrudan etkilediğini göstermektedir.



7 Geçersiz oyların toplam oy kullanan seçmene oranı.

Hiç Geçersiz Oy Çıkmayan Sandıklar

Yurtiçi oylar üzerinden incelendiğinde, 1.639.366 seçmen kaydı içeren 11.507 sandıkta hiç geçersiz oy çıkmamıştır. Bu sandıklarda 879.229 evet, 574.408 hayır oyu bulunmaktadır. Yani geçersiz oy çıkmayan sandıklardan net 304 bin Evet oyu çıkmıştır.

İl Adı	Sandık	Sandık %	Seçmen %	Geçerli Oy	Evet	Hayır	Net Evet
ŞANLIURFA	681	20.36	12.90	127,068	114,081	12,987	101,094
ERZURUM	549	26.22	11.26	47,462	40,079	7,383	32,696
KONYA	181	4.22	2.05	27,456	23,782	3,674	20,108
ADIYAMAN	212	15.72	8.29	29,002	23,469	5,533	17,936
YOZGAT	273	22.23	11.05	27,129	22,002	5,127	16,875
KAHRAMANMARAŞ	183	8.44	4.92	31,114	22,290	8,824	13,466
GAZİANTEP	221	6.61	3.48	35,420	23,942	11,478	12,464
MALATYA	280	15.28	6.65	31,712	21,943	9,769	12,174
SİVAS	771	34.82	10.52	39,121	25,257	13,864	11,393
ELAZIĞ	254	16.99	4.76	17,513	14,412	3,101	11,311
KAYSERİ	185	6.74	3.23	26,635	18,366	8,269	10,097
KASTAMONU	282	17.83	7.85	18,514	14,205	4,309	9,896
SAMSUN	178	5.92	2.92	24,282	17,032	7,250	9,782
TRABZON	129	6.63	3.93	18,715	14,230	4,485	9,745
RİZE	112	12.10	6.12	12,830	10,669	2,161	8,508
KÜTAHYA	136	8.98	3.37	13,389	10,865	2,524	8,341
BOLU	147	15.72	6.34	12,587	10,203	2,384	7,819
ORDU	118	6.27	3.78	17,123	12,099	5,024	7,075
GİRESUN	123	9.90	4.29	11,863	9,411	2,452	6,959
ÇANKIRI	162	24.47	10.02	10,805	8,816	1,989	6,827
SAKARYA	70	3.42	2.16	13,564	10,013	3,551	6,462

Sandık %: Geçersiz oy çıkmayan sandıkların toplam sandık sayısına oranı.

Seçmen %: Geçersiz oy çıkmayan sandıklardaki seçmenin toplam seçmen sayısına oranı.

Net Evet: İl genelinde geçersiz oy çıkmayan sandıklarda Evet lehine oluşan net oy farkı.

Tespit edilen sandıklardan 727'sinde ise, %100 Evet oyu çıkmış, sadece bu 727 sandıkta Evet lehine 63.635 oy farklı oluşmuştur. Diğer taraftan bakıldığında, bu sandıklardan sadece 5.132 oy içeren 140 adedinde %100 hayır oyu bulunmaktadır.

%100 Evet, %100 Katılım, %100 Geçerli Oy

263 sandıkta katılım %100, geçerli oy %100, Evet oyu %100 çıkmaktadır. Bu sandıklarda 60.703 Evet oyu kullanılmıştır. Aynı durumda olup %100 Hayır çıkan sandık sayısı ise 46 olarak tespit edilmiş, bu sandıklarda sadece 613 Hayır oyu kullanılmıştır.

İl Adı	Sandık	Seçmen	Evet
ŞANLIURFA	98	15,033	15,194
ERZURUM	29	1,158	1,191
ELAZIĞ	17	625	655
SİVAS	12	1,055	1,075
ADIYAMAN	9	655	662
BİNGÖL	9	567	629
GÜMÜŞHANE	9	345	357
BAYBURT	7	370	373
KONYA	7	406	412
MALATYA	7	267	274
AĞRI	6	220	231
ÇORUM	6	105	115
YOZGAT	6	294	301
ERZİNCAN	5	137	146
ANKARA	4	89	93
ÇANKIRI	3	106	106
TOKAT	3	305	306
GİRESUN	2	47	50
KASTAMONU	2	35	38

İl Adı	Sandık	Seçmen	Evet
KAYSERİ	2	57	57
KÜTAHYA	2	25	26
MUŞ	2	655	660
AMASYA	1	18	18
ARDAHAN	1	14	16
BATMAN	1	54	58
BİLECİK	1	10	14
BİTLİS	1	13	14
BURSA	1	23	25
DİYARBAKIR	1	249	254
ESKİŞEHİR	1	68	70
GAZİANTEP	1	60	64
İĞDIR	1	12	14
KAHRAMANMARAŞ	1	110	112
KARABÜK	1	14	15
KİLİS	1	66	66
KIRIKKALE	1	25	25
MANİSA	1	12	15
MARDİN	1	61	61

%100 katılım, %100 geçerli oy, %100 Evet çıkan sandıkların illere göre dağılımı

Evet Oyu AKP + MHP Toplamından Yüksek Çıkan Okullar

Halkoylaması ile Genel ve Yerel Seçimlerde sandık – seçmen sayılarının farklı olması, ayrıca 16 Nisan’da seçmenin sandıklara dağıtılması için uygulanan yeni yöntem nedeniyle, AKP + MHP toplamından yüksek çıkan sonuçlar okul (sandık alanı) üzerinden çalışılmıştır.

Yaptığımız incelemeye göre, Türkiye genelinde 8.833 okulda 1 Kasım sonuçlarına göre AKP + MHP + %5’in üzerinde Evet oyu çıkmaktadır. Bu okullarda 14.930 sandık ve 3.778.886 seçmen bulunmaktadır. Yine aynı okulların 1.497’sinde %90 ve üzeri Evet oyu çıkmıştır.

İl Adı	Okul	Sandık	Seçmen
DİYARBAKIR	851	2,415	785,557
VAN	685	1,368	422,847
ŞANLIURFA	680	1,069	284,603
AĞRI	594	913	227,223
MARDİN	591	1,075	297,714
ERZURUM	382	434	71,559
BİTLİS	368	558	131,703
MUŞ	355	636	166,465
BATMAN	310	622	177,049
SİİRT	278	430	104,929
KARS	265	326	73,274
ŞIRNAK	258	714	231,044

İl Adı	Okul	Sandık	Seçmen
YOZGAT	219	277	51,528
BİNGÖL	202	272	53,290
SİVAS	188	189	10,410
HAKKARİ	175	457	151,407
KASTAMONU	142	142	12,804
ELAZIĞ	137	172	24,188
ERZİNCAN	133	138	8,291
ADIYAMAN	125	144	24,079
SİNOP	122	122	13,065
TUNCELİ	107	251	29,668
İĞDIR	105	181	49,491
ARDAHAN	99	105	20,120

1 Kasım sonuçları esas alındığında, AKP + MHP + %5’in üzerinde çıkan okullar.

Seçmen Hareketleri ve Tercihler

































































Yaptığımız diğer bir çalışma ise, seçmen eşleştirme yöntemiyle, sandık alanlarındaki seçmen listesinin değişimini, bunun üzerinden de seçmenin oy tercihlerinin 1 Kasım’a göre değişkenliğini tespit etmeye dönüktür. Seçmen kayıtlarının eşleştirilmesi ile yapılabilecek incelemelerin çeşitliliği nedeniyle, bu çalışma uzun bir süre devam edecektir, elde edilen sonuçlar zaman içinde raporlanacaktır.

İlk tespitlerimize göre, seçmen listesi en az %80 ve üzerinde aynı kalan, 524 bin seçmenin kayıtlı olduğu 2.257 okulda, 1 Kasım AKP + MHP oyunun en az %20 üzerinde Evet oyu çıkmaktadır. Bu okulların büyük bölümü Güneydoğu Anadolu Bölgesindedir. Aynı yöntemle yapılan incelemede, yukarıda anılan 8.833 okulun 573’ünde seçmen listesinin %95 ve üzerinde aynı olduğu dikkat çekmektedir.

Tüm İller, Alfabetik (1/3)

İl - CHP Belediyesi Milletvekili Sayısı	Katılım (%)	Geçersiz (%)	Hayır (%)	Evet (%)	1 Kasım AKP (%)	1 Kasım AKP + MHP (%)	1 Kasım'a Göre Evet Hayır Geçişi	
							E -> H	H -> E
ADANA 4	86.14	1.62	58.19	41.81	36.82 ↑	56.42 ↓	●	
ADIYAMAN	85.93	1.83	30.24	69.76	69.46 ↑	72.42 ↓		
AFYONKARAHİSAR 1	88.91	2.30	35.44	64.56	63.40 ↑	80.40 ↓		
AĞRI	71.07	2.85	56.92	43.08	27.02 ↑	28.56 ↑		
AKSARAY	84.37	2.11	24.51	75.49	71.62 ↑	89.68 ↓		
AMASYA 1	90.39	1.73	43.74	56.26	51.53 ↑	72.09 ↓		
ANKARA 10	89.81	1.49	51.15	48.85	48.79 ↑	62.99 ↓	●	
ANTALYA 5	87.18	1.78	59.08	40.92	41.32 ↓	58.93 ↓	●	
ARDAHAN 1	80.09	2.20	55.73	44.27	36.48 ↑	45.38 ↓		
ARTVİN 1	84.97	2.20	53.07	46.93	45.19 ↑	58.68 ↓	●	
AYDIN ✓ 3	87.96	1.84	64.33	35.67	33.84 ↑	49.60 ↓		
BALIKESİR 3	89.62	1.70	54.50	45.50	45.51 ↓	60.29 ↓	●	
BARTIN 1	86.16	3.17	43.97	56.03	53.31 ↑	63.75 ↓		
BATMAN	82.99	3.27	63.65	36.35	28.38 ↑	29.02 ↑		
BAYBURT	81.95	1.52	18.30	81.70	73.35 ↑	94.38 ↓		
BİLECİK 1	90.51	1.91	51.14	48.86	46.31 ↑	60.35 ↓	●	
BİNGÖL	78.32	3.58	27.43	72.57	64.60 ↑	66.36 ↑		
BİTLİS	78.55	2.96	40.65	59.35	43.80 ↑	45.75 ↑		●
BOLU 1	88.92	1.79	37.74	62.26	62.82 ↓	73.70 ↓		
BURDUR ✓ 1	89.30	2.59	48.25	51.75	50.59 ↑	70.31 ↓		
BURSA 5	89.35	1.50	46.79	53.21	53.96 ↓	66.34 ↓		
ÇANAKKALE ✓ 2	90.41	1.63	60.46	39.54	39.75 ↓	55.35 ↓	●	
ÇANKIRI	84.77	1.82	26.65	73.35	69.09 ↑	90.69 ↓		
ÇORUM 1	89.42	1.72	35.51	64.49	61.30 ↑	73.64 ↓		
DENİZLİ 2	90.27	2.01	55.47	44.53	45.47 ↓	60.20 ↓	●	
DİYARBAKIR	80.73	3.08	67.59	32.41	21.38 ↑	22.00 ↑		
DÜZCE	90.15	1.72	29.44	70.56	70.80 ↓	79.21 ↓		

Tüm İller, Alfabetik (2/3)

İl - CHP Belediyesi Milletvekili Sayısı	Katılım (%)	Geçersiz (%)	Hayır (%)	Evet (%)	1 Kasım AKP (%)	1 Kasım AKP + MHP (%)	1 Kasım'a Göre Evet Hayır Geçişi	
							E -> H	H -> E
EDİRNE  2	88.33	1.87	70.49	29.51	26.98 	37.65 		
ELAZIĞ	84.23	2.08	28.21	71.79	66.81 	80.27 		
ERZİNCAN	87.92	1.45	39.50	60.50	56.75 	66.88 		
ERZURUM	84.76	1.77	25.52	74.48	68.08 	82.41 		
ESKİŞEHİR  3	89.13	1.59	57.57	42.43	43.15 	55.88 		
GAZİANTEP 2	83.24	1.62	37.55	62.45	61.68 	71.24 		
GİRESUN  1	82.93	1.84	38.34	61.66	61.78 	76.10 		
GÜMÜŞHANE	73.15	1.96	24.84	75.16	68.33 	91.30 		
HAKKARİ	80.87	3.22	67.58	32.42	12.62 	14.06 		
HATAY  4	87.65	1.47	54.35	45.65	43.18 	55.49 		
İĞDIR	76.72	2.11	65.20	34.80	30.97 	43.65 		
ISPARTA 1	87.63	2.20	43.98	56.02	53.19 	73.63 		
İSTANBUL 28	88.71	1.42	51.36	48.64	48.75 	57.34 		
İZMİR  14	89.09	1.50	68.80	31.20	31.03 	42.38 		
KAHRAMANMARAŞ	87.39	1.50	26.04	73.96	71.79 	84.71 		
KARABÜK	86.66	2.30	39.27	60.73	60.53 	80.29 		
KARAMAN	88.45	2.64	36.15	63.85	64.61 	80.84 		
KARS	78.01	1.90	49.05	50.95	35.63 	48.10 		
KASTAMONU	83.51	2.27	35.18	64.82	59.99 	78.87 		
KAYSERİ 1	89.49	1.42	32.24	67.76	65.57 	83.93 		
KİLİS	86.39	1.71	35.91	64.09	65.59 	83.95 		
KIRIKKALE	85.52	1.67	37.58	62.42	62.33 	83.19 		
KIRKLARELİ  2	89.97	1.57	71.33	28.67	27.67 	40.06 		
KİRŞEHİR	84.79	1.87	46.75	53.25	50.66 	74.94 		
KOCAELİ 3	89.67	1.69	43.31	56.69	56.48 	67.73 		
KONYA 1	88.00	1.87	27.12	72.88	74.52 	85.92 		
KÜTAHYA	90.14	2.09	29.69	70.31	67.61 	83.43 		

Tüm İller, Alfabetik (3/3)

İl - CHP Belediyesi Milletvekili Sayısı	Katılım (%)	Geçersiz (%)	Hayır (%)	Evet (%)	1 Kasım AKP (%)	1 Kasım AKP + MHP (%)	1 Kasım'a Göre Evet Hayır Geçişi	
							E -> H	H -> E
MALATYA 1	86.78	1.42	30.43	69.57	67.88 ↑	77.13 ↓		
MANİSA 3	90.45	2.05	54.33	45.67	43.99 ↑	61.95 ↓	●	
MARDİN	82.22	2.39	59.06	40.94	28.52 ↑	29.30 ↑		
MERSİN 4	87.88	1.74	64.05	35.95	31.05 ↑	52.43 ↓	●	
MUĞLA 3	88.47	1.70	69.33	30.67	29.90 ↑	44.85 ↓		
MUŞ	78.95	2.96	49.44	50.56	33.86 ↑	35.15 ↑		●
NEVŞEHİR	87.73	1.68	34.41	65.59	62.75 ↑	81.10 ↓		
NİĞDE 1	85.45	2.11	40.20	59.80	57.14 ↑	75.95 ↓		
ORDU 1	82.74	2.10	38.11	61.89	63.30 ↓	72.72 ↓		
OSMANİYE	85.24	1.81	42.16	57.84	46.75 ↑	81.33 ↓		
RİZE	85.07	1.59	24.45	75.55	75.88 ↓	81.25 ↓		
SAKARYA 1	89.33	1.58	31.95	68.05	67.60 ↑	79.84 ↓		
SAMSUN 2	86.26	1.73	36.45	63.55	63.69 ↓	76.18 ↓		
SİİRT	83.24	3.21	52.19	47.81	36.67 ↑	38.17 ↑		
SİNOP 1	83.73	2.45	42.25	57.75	56.27 ↑	64.96 ↓		
SİVAS 1	86.31	1.57	28.72	71.28	68.69 ↑	80.53 ↓		
ŞANLIURFA	83.69	1.84	29.18	70.82	64.57 ↑	67.32 ↑		
ŞIRNAK	83.93	3.53	71.70	28.30	11.11 ↑	12.36 ↑		
TEKİRDAĞ 3	88.98	1.50	61.11	38.89	37.16 ↑	47.42 ↓		
TOKAT 1	87.41	1.66	36.82	63.18	59.55 ↑	74.42 ↓		
TRABZON 1	85.18	1.71	33.55	66.45	66.81 ↓	79.91 ↓		
TUNCELİ 1	83.74	1.13	80.41	19.59	11.69 ↑	14.28 ↑		
UŞAK 1	90.26	2.08	52.97	47.03	46.57 ↑	64.75 ↓	●	
VAN	75.59	3.29	57.28	42.72	30.03 ↑	31.18 ↑		
YALOVA 1	85.41	1.63	50.27	49.73	49.10 ↑	58.99 ↓	●	
YOZGAT	83.44	1.60	25.73	74.27	64.83 ↑	77.32 ↓		
ZONGULDAK 2	86.57	2.66	50.65	49.35	49.35 ↓	58.87 ↓	●	

Tüm İlçeler, Alfabetik (1/22)

İl - İlçe - CHP Belediyesi		Katılım (%)	Geçersiz (%)	Hayır (%)	Evet (%)	1 Kasım AKP (%)	1 Kasım AKP + MHP (%)	1 Kasım'a Göre Evet Hayır Geçiş	
								E -> H	H -> E
ADANA	ALADAĞ	86.36	3.26	35.67	64.33	57.02	84.68		
ADANA	CEYHAN	86.27	1.66	61.15	38.85	33.10	54.92		
ADANA	ÇUKUROVA	88.99	1.21	69.50	30.50	28.06	49.61		
ADANA	FEKE	82.27	2.58	38.28	61.72	54.69	80.25		
ADANA	İMAMOĞLU	86.63	2.04	41.37	58.63	53.09	77.50		
ADANA	KARAIŞALI	89.74	1.85	32.49	67.51	59.73	87.49		
ADANA	KARATAŞ	88.38	1.35	67.83	32.17	27.17	53.34		
ADANA	KOZAN	85.53	1.94	44.10	55.90	50.13	78.25		
ADANA	POZANTI	86.74	1.84	41.93	58.07	52.71	75.63		
ADANA	SAİMBEYLİ	79.99	2.60	32.90	67.10	54.62	85.46		
ADANA	SARIÇAM	87.39	1.74	44.31	55.69	44.85	77.82		
ADANA	SEYHAN	85.73	1.58	63.35	36.65	32.28	46.86		
ADANA	TUFANBEYLİ	80.38	2.51	40.47	59.53	47.31	76.24		
ADANA	YUMURTALIK	85.80	1.82	54.29	45.71	37.58	69.21		
ADANA	YÜREĞİR	84.20	1.71	52.03	47.97	42.84	58.32		
ADIYAMAN	BESNİ	83.31	2.37	32.09	67.91	67.71	71.91		
ADIYAMAN	ÇELİKHAN	92.02	2.09	32.80	67.20	65.60	67.09		
ADIYAMAN	GERGER	73.60	1.94	12.29	87.71	85.12	86.08		
ADIYAMAN	GÖLBAŞI	85.09	2.19	40.96	59.04	58.12	66.15		
ADIYAMAN	KAHTA	83.71	1.63	15.80	84.20	82.78	83.42		
ADIYAMAN	MERKEZ	87.49	1.71	36.21	63.79	64.19	67.10		
ADIYAMAN	SAMSAT	93.99	2.75	6.02	93.98	86.19	88.52		
ADIYAMAN	SİNCİK	91.46	0.59	3.71	96.29	95.94	96.54		
ADIYAMAN	TUT	86.07	2.43	34.69	65.31	66.21	71.72		
AFYONKARAHİSAR	BAŞMAKÇI	90.36	2.97	46.66	53.34	48.93	67.12		
AFYONKARAHİSAR	BAYAT	87.24	4.02	34.77	65.23	62.03	77.02		
AFYONKARAHİSAR	BOLVADİN	87.37	2.20	27.43	72.57	71.59	87.30		
AFYONKARAHİSAR	ÇAY	87.64	2.75	44.67	55.33	54.12	73.48		
AFYONKARAHİSAR	ÇOBANLAR	90.28	1.96	28.88	71.12	64.61	86.16		
AFYONKARAHİSAR	DAZKIRI	89.43	2.61	44.28	55.72	51.72	72.49		
AFYONKARAHİSAR	DİNAR	86.35	2.79	47.06	52.94	50.16	73.85		
AFYONKARAHİSAR	EMİRDAĞ	76.22	2.37	42.21	57.79	57.46	72.67		
AFYONKARAHİSAR	EVÇİLER	87.71	1.98	45.49	54.51	47.28	67.91		
AFYONKARAHİSAR	HOCALAR	85.35	2.97	26.07	73.93	66.07	86.69		
AFYONKARAHİSAR	İHSANİYE	92.80	2.23	25.64	74.36	70.66	86.26		
AFYONKARAHİSAR	İSCEHİSAR	93.13	1.69	23.42	76.58	77.28	88.86		
AFYONKARAHİSAR	KIZILÖREN	84.62	5.56	40.71	59.29	47.97	81.32		
AFYONKARAHİSAR	MERKEZ	91.24	1.82	34.01	65.99	66.54	83.23		
AFYONKARAHİSAR	SANDIKLI	86.63	2.83	34.60	65.40	63.48	82.07		
AFYONKARAHİSAR	SİNANPAŞA	88.95	2.94	28.90	71.10	69.65	83.57		
AFYONKARAHİSAR	ŞUHUT	91.13	2.60	31.46	68.54	66.89	79.00		
AFYONKARAHİSAR	SULTANDAĞI	87.91	2.84	68.60	31.40	30.65	47.46		
AĞRI	DİYADİN	67.46	3.92	68.14	31.86	12.96	13.78		
AĞRI	DOĞUBAYAZIT	71.62	2.92	76.17	23.83	11.11	12.03		
AĞRI	ELEŞKİRT	75.87	2.22	25.21	74.79	57.02	58.50		
AĞRI	HAMUR	71.20	2.42	42.47	57.53	36.18	36.73		
AĞRI	MERKEZ	74.04	2.61	46.18	53.82	44.14	46.54		
AĞRI	PATNOS	65.21	3.16	65.40	34.60	16.08	16.84		
AĞRI	TAŞLIÇAY	72.68	3.53	58.20	41.80	20.92	23.57		
AĞRI	TUTAK	73.83	2.04	43.48	56.52	26.41	29.60		

Tüm İlçeler, Alfabetik (2/22)

İl - İlçe - CHP Belediyesi		Katılım (%)	Geçersiz (%)	Hayır (%)	Evet (%)	1 Kasım AKP (%)	1 Kasım AKP + MHP (%)	1 Kasım'a Göre Evet Hayır Geçişi	
								E -> H	H -> E
AKSARAY	AĞAÇÖREN	81.53	2.50	18.47	81.53	76.18 ↑	91.45 ↓		
AKSARAY	ESKİL	88.73	2.10	23.90	76.10	77.78 ↓	91.65 ↓		
AKSARAY	GÜLAĞAÇ	78.71	2.44	31.15	68.85	65.72 ↑	77.47 ↓		
AKSARAY	GÜZELYURT	81.30	2.40	24.21	75.79	70.37 ↑	81.98 ↓		
AKSARAY	MERKEZ	85.39	2.05	24.47	75.53	71.50 ↑	90.72 ↓		
AKSARAY	ORTAKÖY	80.23	2.17	22.97	77.03	71.24 ↑	89.20 ↓		
AKSARAY	SARIYAHŞI	69.47	2.80	28.04	71.96	64.20 ↑	84.13 ↓		
AMASYA	GÖYNÜCEK	90.60	1.69	33.60	66.40	59.88 ↑	74.45 ↓		
AMASYA	GÜMÜŞHACIKÖY	91.39	1.63	58.21	41.79	38.44 ↑	50.25 ↓		
AMASYA	HAMAMÖZÜ	92.10	2.53	34.04	65.96	57.98 ↑	71.42 ↓		
AMASYA	MERKEZ	91.00	1.74	44.62	55.38	51.42 ↑	74.12 ↓		
AMASYA	MERZİFON	90.41	1.42	52.36	47.64	43.62 ↑	61.84 ↓		
AMASYA	SULUOVA	90.14	2.02	27.77	72.23	70.22 ↑	85.03 ↓		
AMASYA	TAŞOVA	87.11	1.99	36.74	63.26	49.42 ↑	84.14 ↓		
ANKARA	AKYURT	90.52	1.61	20.56	79.44	76.80 ↑	87.91 ↓		
ANKARA	ALTINDAĞ	88.42	1.72	36.66	63.34	63.18 ↑	73.14 ↓		
ANKARA	AYAŞ	90.78	1.52	45.63	54.37	54.78 ↓	73.48 ↓		
ANKARA	BALA	80.54	1.96	32.83	67.17	64.12 ↑	75.41 ↓		
ANKARA	BEYPAZARI	87.11	2.10	39.30	60.70	59.85 ↑	82.87 ↓		
ANKARA	ÇAMLIDERE	88.05	1.68	15.58	84.42	80.63 ↑	88.76 ↓		
ANKARA	ÇANKAYA	91.38	1.23	78.27	21.73	22.42 ↓	35.13 ↓		
ANKARA	ÇUBUK	90.29	1.74	23.04	76.96	75.72 ↑	85.94 ↓		
ANKARA	ELMADAĞ	91.19	1.85	53.19	46.81	45.64 ↑	63.43 ↓		
ANKARA	ETİMESGUT	90.20	1.40	54.49	45.51	45.59 ↓	63.46 ↓		
ANKARA	EVREN	79.61	2.92	36.19	63.81	58.48 ↑	76.91 ↓		
ANKARA	GÖLBAŞI	89.35	1.57	47.29	52.71	52.77 ↓	70.25 ↓		
ANKARA	GÜDÜL	87.34	2.23	31.77	68.23	67.14 ↑	82.25 ↓		
ANKARA	HAYMANA	79.78	1.76	28.45	71.55	69.54 ↑	76.09 ↓		
ANKARA	KALECİK	89.68	2.00	33.81	66.19	64.34 ↑	79.13 ↓		
ANKARA	KAZAN	90.57	1.71	30.18	69.82	68.19 ↑	85.09 ↓		
ANKARA	KEÇİÖREN	89.12	1.49	44.38	55.62	55.50 ↑	70.61 ↓		
ANKARA	KIZILCAHAMAM	87.17	2.14	30.33	69.67	67.02 ↑	86.01 ↓		
ANKARA	MAMAK	90.17	1.46	50.11	49.89	49.54 ↑	61.35 ↓		
ANKARA	NALLIHAN	87.70	2.44	45.66	54.34	52.39 ↑	71.96 ↓		
ANKARA	POLATLI	85.81	1.60	45.67	54.33	56.50 ↓	74.04 ↓		
ANKARA	PURSAKLAR	90.80	1.75	23.56	76.44	75.49 ↑	87.22 ↓		
ANKARA	ŞEREFLİKOÇHİSAR	81.74	1.81	42.46	57.54	54.88 ↑	73.66 ↓		
ANKARA	SİNCAN	89.46	1.53	34.68	65.32	64.82 ↑	80.15 ↓		
ANKARA	YENİMAHALLE	90.87	1.47	57.49	42.51	42.72 ↓	57.07 ↓		

Tüm İlçeler, Alfabetik (3/22)

İl - İlçe - CHP Belediyesi		Katılım (%)	Geçersiz (%)	Hayır (%)	Evet (%)	1 Kasım AKP (%)	1 Kasım AKP + MHP (%)	1 Kasım'a Göre Evet Hayır Geçişi	
								E -> H	H -> E
ANTALYA	AKSEKİ	81.55	2.50	46.33	53.67	54.32 ↓	65.79 ↓		
ANTALYA	AKSU	86.92	1.93	52.56	47.44	47.49 ↓	68.77 ↓	●	
ANTALYA	ALANYA	84.54	2.38	51.14	48.86	49.44 ↓	71.61 ↓	●	
ANTALYA	DEMRE	90.19	2.49	54.34	45.66	48.27 ↓	67.40 ↓	●	
ANTALYA	DÖŞEMEALTI	88.97	2.07	52.94	47.06	47.84 ↓	63.23 ↓	●	
ANTALYA	ELMALI	89.14	2.42	49.83	50.17	49.54 ↑	66.12 ↓		
ANTALYA	FINİKE	87.61	1.94	55.94	44.06	42.93 ↑	62.17 ↓	●	
ANTALYA	GAZİPAŞA	89.57	2.43	60.85	39.15	40.40 ↓	61.65 ↓	●	
ANTALYA	GÜNDOĞMUŞ	85.92	5.03	41.07	58.93	55.78 ↑	74.82 ↓		
ANTALYA	İBRADI	84.00	3.43	53.89	46.11	48.99 ↓	57.16 ↓	●	
ANTALYA	KAŞ	87.89	2.63	56.99	43.01	42.62 ↑	59.46 ↓	●	
ANTALYA	KEMER	85.88	1.31	61.72	38.28	37.50 ↑	58.23 ↓	●	
ANTALYA	KEPEZ	87.37	1.55	54.34	45.66	44.97 ↑	61.04 ↓	●	
ANTALYA	KONYAALTI	87.95	1.12	73.62	26.38	27.39 ↓	41.29 ↓		
ANTALYA	KORKUTELİ	89.21	2.26	46.36	53.64	51.91 ↑	69.81 ↓		
ANTALYA	KUMLUCA	88.84	1.77	52.11	47.89	45.11 ↑	64.99 ↓	●	
ANTALYA	MANAVGAT	86.82	1.92	56.73	43.27	44.01 ↓	63.15 ↓	●	
ANTALYA	MURATPAŞA	87.23	1.35	70.13	29.87	30.91 ↓	45.35 ↓		
ANTALYA	SERİK	87.73	1.93	60.26	39.74	42.54 ↓	66.27 ↓	●	
ARDAHAN	ÇILDIR	79.32	2.18	50.34	49.66	39.73 ↑	54.95 ↓	●	
ARDAHAN	DAMAL	87.30	2.04	91.81	8.19	8.99 ↓	10.67 ↓		
ARDAHAN	GÖLE	75.57	2.20	45.97	54.03	48.69 ↑	50.83 ↑		
ARDAHAN	HANAK	82.41	2.22	65.60	34.40	28.01 ↑	38.07 ↓		
ARDAHAN	MERKEZ	81.75	2.18	59.99	40.01	29.03 ↑	41.57 ↓		
ARDAHAN	POSOĞ	79.48	2.48	28.87	71.13	62.79 ↑	70.94 ↑		
ARTVİN	ARDANUÇ	84.87	2.59	63.46	36.54	33.23 ↑	45.17 ↓		
ARTVİN	ARHAVİ	85.04	1.60	48.92	51.08	51.78 ↓	61.59 ↓		
ARTVİN	BORÇKA	84.41	2.30	41.22	58.78	57.06 ↑	70.55 ↓		
ARTVİN	HOPA	87.38	1.91	65.36	34.64	33.41 ↑	45.53 ↓		
ARTVİN	MERKEZ	89.40	2.16	59.72	40.28	39.79 ↑	55.45 ↓	●	
ARTVİN	MURGUL	83.06	2.09	55.07	44.93	38.64 ↑	60.61 ↓	●	
ARTVİN	ŞAVŞAT	78.29	2.91	58.30	41.70	38.69 ↑	51.96 ↓	●	
ARTVİN	YUSUFELİ	81.32	2.45	27.33	72.67	67.19 ↑	81.61 ↓		
AYDIN	BOZDOĞAN	89.25	3.01	57.97	42.03	41.41 ↑	56.51 ↓	●	
AYDIN	BUHARKENT	90.58	2.18	59.77	40.23	40.22 ↑	56.42 ↓	●	
AYDIN	ÇİNE	89.73	2.52	60.55	39.45	41.08 ↓	52.36 ↓	●	
AYDIN	DİDİM	83.65	1.39	72.00	28.00	24.89 ↑	37.15 ↓		
AYDIN	EFELE	88.49	1.65	65.10	34.90	33.40 ↑	50.04 ↓	●	
AYDIN	GERMENCİK	89.29	2.07	70.10	29.90	27.46 ↑	43.95 ↓		
AYDIN	İNCİRLİOVA	85.06	1.65	57.49	42.51	39.09 ↑	55.70 ↓	●	
AYDIN	KARACASU	88.20	2.80	60.08	39.92	36.80 ↑	51.94 ↓	●	
AYDIN	KARPUZLU	89.64	2.67	43.59	56.41	54.00 ↑	64.37 ↓		
AYDIN	KOÇARLI	89.92	2.15	50.81	49.19	45.53 ↑	57.90 ↓	●	
AYDIN	KÖŞK	89.57	2.42	40.04	59.96	58.12 ↑	73.53 ↓		
AYDIN	KUŞADASI	85.37	1.22	75.23	24.77	23.66 ↑	36.83 ↓		
AYDIN	KUYUCAK	90.28	2.38	57.41	42.59	42.94 ↓	54.95 ↓	●	
AYDIN	NAZİLLİ	88.85	1.93	62.97	37.03	35.16 ↑	53.35 ↓	●	
AYDIN	SÖKE	87.77	1.64	68.98	31.02	26.45 ↑	45.24 ↓		
AYDIN	SULTANHISAR	89.46	2.01	62.46	37.54	34.80 ↑	50.83 ↓	●	
AYDIN	YENİPAZAR	90.99	2.13	55.73	44.27	44.61 ↓	61.64 ↓	●	

Tüm İlçeler, Alfabetik (4/22)

İl - İlçe - CHP Belediyesi		Katılım (%)	Geçersiz (%)	Hayır (%)	Evet (%)	1 Kasım AKP (%)	1 Kasım AKP + MHP (%)	1 Kasım'a Göre Evet Hayır Geçişi	
								E -> H	H -> E
BALIKESİR	ALTIEYLÜL	90.69	1.54	49.07	50.93	52.31 ↓	68.69 ↓		
BALIKESİR	AYVALIK	87.04	1.37	73.92	26.08	24.79 ↑	37.88 ↓		
BALIKESİR	BALYA	92.54	2.64	53.38	46.62	43.81 ↑	56.72 ↓	●	
BALIKESİR	BANDIRMA	89.44	1.31	64.05	35.95	36.66 ↓	51.44 ↓	●	
BALIKESİR	BİGADİÇ	91.14	2.13	43.76	56.24	58.56 ↓	72.38 ↓		
BALIKESİR	BURHANİYE	88.76	1.48	64.98	35.02	34.17 ↑	46.89 ↓		
BALIKESİR	DURSUNBEY	90.11	2.15	20.60	79.40	77.90 ↑	86.98 ↓		
BALIKESİR	EDREMİT	86.78	1.41	65.90	34.10	31.63 ↑	45.74 ↓		
BALIKESİR	ERDEK	86.85	1.56	68.04	31.96	31.72 ↑	40.28 ↓		
BALIKESİR	GÖMEÇ	89.08	2.12	65.56	34.44	33.68 ↑	47.89 ↓		
BALIKESİR	GÖNEN	89.59	1.71	54.68	45.32	46.73 ↓	61.34 ↓	●	
BALIKESİR	HAVRAN	91.73	2.04	41.57	58.43	55.26 ↑	70.37 ↓		
BALIKESİR	İVRİNDİ	92.28	2.40	37.94	62.06	59.44 ↑	74.35 ↓		
BALIKESİR	KARESİ	90.88	1.70	49.25	50.75	52.29 ↓	70.21 ↓		
BALIKESİR	KEPSUT	92.90	2.40	32.09	67.91	68.02 ↓	81.29 ↓		
BALIKESİR	MANYAS	88.44	1.91	59.56	40.44	37.76 ↑	52.67 ↓	●	
BALIKESİR	MARMARA	83.71	1.33	55.31	44.69	44.76 ↓	55.27 ↓	●	
BALIKESİR	SAVAŞTEPE	91.18	2.58	42.69	57.31	55.49 ↑	74.21 ↓		
BALIKESİR	SINDIRGI	91.86	2.93	45.60	54.40	52.64 ↑	69.27 ↓		
BALIKESİR	SUSURLUK	89.12	1.56	56.56	43.44	42.49 ↑	56.34 ↓	●	
BARTIN	AMASRA	86.40	2.80	57.84	42.16	39.44 ↑	48.41 ↓		
BARTIN	KURUCAŞİLE	82.73	3.21	50.35	49.65	42.52 ↑	52.07 ↓	●	
BARTIN	MERKEZ	86.39	3.03	44.34	55.66	53.35 ↑	64.67 ↓		
BARTIN	ULUS	85.55	4.32	30.40	69.60	65.25 ↑	71.45 ↓		
BATMAN	BEŞİRİ	85.95	3.93	56.31	43.69	29.86 ↑	30.17 ↑		
BATMAN	GERCÜŞ	80.12	3.43	38.43	61.57	41.22 ↑	42.36 ↑		●
BATMAN	HASANKEYF	82.42	5.39	40.42	59.58	41.83 ↑	42.84 ↑		●
BATMAN	KOZLUK	84.98	2.53	60.12	39.88	27.96 ↑	28.33 ↑		
BATMAN	MERKEZ	83.25	3.27	67.95	32.05	26.02 ↑	26.65 ↑		
BATMAN	SASON	74.33	3.50	34.90	65.10	52.94 ↑	54.12 ↑		
BAYBURT	AYDINTEPE	76.72	1.85	18.13	81.87	72.97 ↑	94.24 ↓		
BAYBURT	DEMİRÖZÜ	84.05	0.95	11.92	88.08	82.67 ↑	93.44 ↓		
BAYBURT	MERKEZ	82.27	1.57	19.19	80.81	72.12 ↑	94.53 ↓		
BİLECİK	BOZÜYÜK	91.90	1.90	55.05	44.95	41.24 ↑	56.80 ↓	●	
BİLECİK	GÖLPAZARI	85.78	2.66	46.41	53.59	49.72 ↑	59.14 ↓		
BİLECİK	İNHİSAR	85.15	2.66	48.17	51.83	48.39 ↑	57.19 ↓		
BİLECİK	MERKEZ	90.08	1.73	52.32	47.68	45.93 ↑	59.55 ↓	●	
BİLECİK	OSMANELİ	90.93	1.89	46.55	53.45	53.63 ↓	66.99 ↓		
BİLECİK	PAZARYERİ	89.60	2.13	44.54	55.46	52.58 ↑	67.15 ↓		
BİLECİK	SÖĞÜT	90.61	1.92	46.56	53.44	50.25 ↑	64.60 ↓		
BİLECİK	YENİPAZAR	88.77	2.04	37.10	62.90	57.68 ↑	67.97 ↓		
BİNGÖL	ADAKLI	74.01	2.80	26.08	73.92	59.61 ↑	61.71 ↑		
BİNGÖL	GENÇ	80.84	2.44	13.93	86.07	81.14 ↑	82.30 ↑		
BİNGÖL	KARLIOVA	67.62	5.40	50.99	49.01	28.19 ↑	29.06 ↑		
BİNGÖL	KIĞI	75.11	2.08	51.89	48.11	38.02 ↑	43.10 ↑		
BİNGÖL	MERKEZ	80.13	3.76	28.10	71.90	66.18 ↑	68.18 ↑		
BİNGÖL	SOLHAN	78.84	3.15	12.52	87.48	82.14 ↑	83.47 ↑		
BİNGÖL	YAYLADERE	62.44	1.48	61.41	38.59	23.56 ↑	28.14 ↑		
BİNGÖL	YEDİSU	82.31	4.24	69.92	30.08	28.01 ↑	29.13 ↑		

Tüm İlçeler, Alfabetik (5/22)

İl - İlçe - CHP Belediyesi		Katılım (%)	Geçersiz (%)	Hayır (%)	Evet (%)	1 Kasım AKP (%)	1 Kasım AKP + MHP (%)	1 Kasım'a Göre Evet Hayır Geçişi	
								E -> H	H -> E
BİTLİS	ADİLCEVAZ	70.49	2.56	44.80	55.20	39.55 ↑	43.44 ↑		●
BİTLİS	AHLAT	79.94	1.90	45.68	54.32	37.48 ↑	42.36 ↑		●
BİTLİS	GÜROYMAK	80.36	2.87	43.95	56.05	39.40 ↑	39.93 ↑		●
BİTLİS	HIZAN	72.37	3.79	32.63	67.37	38.34 ↑	38.97 ↑		●
BİTLİS	MERKEZ	79.66	3.49	40.01	59.99	48.90 ↑	51.02 ↑		
BİTLİS	MUTKİ	82.03	1.74	13.79	86.21	73.15 ↑	74.05 ↑		
BİTLİS	TATVAN	80.05	3.33	48.11	51.89	39.02 ↑	40.37 ↑		●
BOLU	DÖRTDİVAN	87.46	1.50	9.64	90.36	85.97 ↑	91.75 ↓		
BOLU	GEREDE	90.42	1.27	11.67	88.33	87.42 ↑	92.85 ↓		
BOLU	GÖYNÜK	89.36	1.52	22.17	77.83	74.72 ↑	82.95 ↓		
BOLU	KIBRISCIK	84.12	2.25	47.67	52.33	49.75 ↑	57.93 ↓		
BOLU	MENGEN	83.43	2.32	44.46	55.54	55.79 ↓	63.92 ↓		
BOLU	MERKEZ	89.45	1.76	44.94	55.06	56.48 ↓	69.05 ↓		
BOLU	MUDURNU	89.49	2.38	38.21	61.79	60.01 ↑	72.52 ↓		
BOLU	SEBEN	84.88	2.74	35.75	64.25	56.79 ↑	73.50 ↓		
BOLU	YENİÇAĞA	84.63	1.93	19.40	80.60	79.75 ↑	84.54 ↓		
BURDUR	AĞLASUN	90.61	3.52	32.45	67.55	65.15 ↑	80.96 ↓		
BURDUR	ALTINYAYLA	86.48	5.10	22.41	77.59	72.93 ↑	85.78 ↓		
BURDUR	BUCAK	90.55	3.12	39.46	60.54	61.16 ↓	83.90 ↓		
BURDUR	ÇAVDIR	83.77	3.38	48.55	51.45	48.20 ↑	69.94 ↓		
BURDUR	ÇELTİKÇİ	89.82	4.06	37.40	62.60	62.53 ↑	78.33 ↓		
BURDUR	GÖLHİSAR	86.60	2.43	33.22	66.78	64.97 ↑	81.83 ↓		
BURDUR	KARAMANLI	88.58	2.19	58.81	41.19	40.56 ↑	58.17 ↓	●	
BURDUR	KEMER	86.34	1.70	36.18	63.82	64.15 ↓	78.48 ↓		
BURDUR	MERKEZ	90.87	1.94	56.78	43.22	41.85 ↑	60.92 ↓	●	
BURDUR	TEFENNİ	85.28	2.60	54.19	45.81	41.96 ↑	71.70 ↓	●	
BURDUR	YEŞİLOVA	86.99	2.77	61.45	38.55	35.02 ↑	51.24 ↓	●	
BURSA	BÜYÜKHAN	90.14	2.99	21.78	78.22	73.26 ↑	82.82 ↓		
BURSA	GEMLİK	88.44	1.53	54.25	45.75	46.94 ↓	59.43 ↓	●	
BURSA	GÜRSU	88.07	1.74	32.06	67.94	66.08 ↑	79.12 ↓		
BURSA	HARMANCIK	88.68	3.75	36.13	63.87	63.37 ↑	76.04 ↓		
BURSA	İNEGÖL	90.20	1.55	30.03	69.97	70.37 ↓	79.00 ↓		
BURSA	İZNİK	89.14	1.96	48.52	51.48	50.80 ↑	65.98 ↓		
BURSA	KARACABEY	88.73	1.63	53.97	46.03	45.73 ↑	61.90 ↓	●	
BURSA	KELES	88.51	2.31	29.57	70.43	66.84 ↑	79.20 ↓		
BURSA	KESTEL	90.12	1.41	45.12	54.88	54.75 ↑	67.58 ↓		
BURSA	MUDANYA	89.86	1.28	62.63	37.37	38.12 ↓	50.44 ↓	●	
BURSA	MUSTAFAKEMALPAŞA	90.20	1.46	50.35	49.65	51.70 ↓	67.33 ↓	●	
BURSA	NİLÜFER	91.27	1.28	62.71	37.29	39.08 ↓	52.25 ↓	●	
BURSA	ORHANELİ	91.94	2.46	36.47	63.53	60.07 ↑	76.88 ↓		
BURSA	ORHANGAZİ	89.86	1.71	50.24	49.76	50.70 ↓	64.54 ↓	●	
BURSA	OSMANGAZİ	88.78	1.39	45.97	54.03	55.22 ↓	67.40 ↓		
BURSA	YENİŞEHİR	89.97	1.75	49.91	50.09	50.11 ↓	66.92 ↓		
BURSA	YILDIRIM	88.45	1.62	40.75	59.25	58.93 ↑	70.43 ↓		

Tüm İlçeler, Alfabetik (6/22)

İl - İlçe - CHP Belediyesi		Katılım (%)	Geçersiz (%)	Hayır (%)	Evet (%)	1 Kasım AKP (%)	1 Kasım AKP + MHP (%)	1 Kasım'a Göre Evet Hayır Geçişi	
								E -> H	H -> E
ÇANAKKALE	AYVACIK	89.20	2.03	58.87	41.13	38.99 ↑	54.29 ↓	●	
ÇANAKKALE	BAYRAMİÇ	92.35	1.93	62.11	37.89	37.23 ↑	50.83 ↓	●	
ÇANAKKALE	BİGA	90.76	1.51	48.82	51.18	52.56 ↓	65.34 ↓		
ÇANAKKALE	BOZCAADA	86.00	1.17	75.43	24.57	24.42 ↑	38.19 ↓		
ÇANAKKALE	ÇAN	92.97	1.44	54.19	45.81	45.18 ↑	63.45 ↓	●	
ÇANAKKALE	ECEABAT	90.91	1.94	77.85	22.15	23.64 ↓	35.62 ↓		
ÇANAKKALE	EZİNE	90.22	2.10	61.28	38.72	36.40 ↑	50.63 ↓	●	
ÇANAKKALE	GELİBOLU	87.42	1.95	68.17	31.83	30.61 ↑	44.49 ↓		
ÇANAKKALE	GÖKÇEADA	83.01	1.99	61.51	38.49	36.87 ↑	54.46 ↓	●	
ÇANAKKALE	LAPSEKİ	91.02	1.88	51.23	48.77	48.65 ↑	64.99 ↓	●	
ÇANAKKALE	MERKEZ	90.16	1.30	71.48	28.52	29.67 ↓	47.66 ↓		
ÇANAKKALE	YENİCE	91.47	1.99	40.13	59.87	57.64 ↑	71.69 ↓		
ÇANKIRI	ATKARACALAR	77.51	1.45	21.06	78.94	75.52 ↑	91.88 ↓		
ÇANKIRI	BAYRAMÖREN	77.67	1.93	17.60	82.40	79.88 ↑	90.84 ↓		
ÇANKIRI	ÇERKEŞ	78.21	2.24	34.59	65.41	64.95 ↑	84.22 ↓		
ÇANKIRI	ELDİVAN	87.99	2.48	26.79	73.21	65.90 ↑	89.30 ↓		
ÇANKIRI	ILGAZ	80.93	2.23	23.38	76.62	70.45 ↑	91.14 ↓		
ÇANKIRI	KIZILIRMAK	86.42	1.72	16.33	83.67	72.66 ↑	93.24 ↓		
ÇANKIRI	KORGUN	82.59	1.59	17.31	82.69	77.39 ↑	93.51 ↓		
ÇANKIRI	KURŞUNLU	80.52	1.83	27.27	72.73	69.21 ↑	86.52 ↓		
ÇANKIRI	MERKEZ	87.98	1.77	30.31	69.69	65.56 ↑	91.65 ↓		
ÇANKIRI	ORTA	78.53	1.45	11.29	88.71	85.74 ↑	95.12 ↓		
ÇANKIRI	ŞABANÖZÜ	87.91	1.68	33.20	66.80	61.05 ↑	84.10 ↓		
ÇANKIRI	YAPRAKLI	84.17	1.48	10.21	89.79	84.56 ↑	94.84 ↓		
ÇORUM	ALACA	88.28	1.20	31.68	68.32	63.30 ↑	77.61 ↓		
ÇORUM	BAYAT	86.55	2.38	17.75	82.25	77.15 ↑	88.94 ↓		
ÇORUM	BOĞAZKALE	86.42	2.23	17.39	82.61	75.69 ↑	87.42 ↓		
ÇORUM	DODURGA	89.63	3.05	38.21	61.79	51.71 ↑	69.61 ↓		
ÇORUM	İSKİLİP	87.11	2.37	21.82	78.18	73.22 ↑	88.26 ↓		
ÇORUM	KARGI	84.42	2.42	27.11	72.89	67.57 ↑	79.65 ↓		
ÇORUM	LAÇİN	88.81	3.12	32.92	67.08	59.82 ↑	75.11 ↓		
ÇORUM	MECİTÖZÜ	90.75	1.69	42.94	57.06	53.27 ↑	60.51 ↓		
ÇORUM	MERKEZ	90.76	1.49	41.28	58.72	57.02 ↑	67.72 ↓		
ÇORUM	OĞUZLAR	92.18	2.89	30.11	69.89	66.04 ↑	75.38 ↓		
ÇORUM	ORTAKÖY	89.01	2.23	42.57	57.43	51.91 ↑	67.70 ↓		
ÇORUM	OSMANCIK	89.18	2.23	30.31	69.69	64.90 ↑	80.02 ↓		
ÇORUM	SUNGURLU	87.23	1.54	28.80	71.20	65.87 ↑	83.02 ↓		
ÇORUM	UĞURLUDAĞ	86.72	0.98	17.49	82.51	77.33 ↑	86.00 ↓		

Tüm İlçeler, Alfabetik (7/22)

İl - İlçe - CHP Belediyesi		Katılım (%)	Geçersiz (%)	Hayır (%)	Evet (%)	1 Kasım AKP (%)	1 Kasım AKP + MHP (%)	1 Kasım'a Göre Evet Hayır Geçişi	
								E -> H	H -> E
DENİZLİ	ACIPAYAM	89.40	2.70	45.93	54.07	54.71 ↓	68.36 ↓		
DENİZLİ	BABADAĞ	92.12	2.45	50.61	49.39	55.81 ↓	68.61 ↓	●	
DENİZLİ	BAKLAN	90.07	3.07	52.95	47.05	47.15 ↓	63.57 ↓	●	
DENİZLİ	BEKİLLİ	89.08	2.17	65.47	34.53	34.23 ↑	44.83 ↓		
DENİZLİ	BEYAĞAÇ	90.81	3.53	48.48	51.52	51.71 ↓	65.97 ↓		
DENİZLİ	BOZKURT	90.80	2.48	59.92	40.08	39.04 ↑	51.77 ↓	●	
DENİZLİ	BULDAN	90.37	2.39	58.28	41.72	39.74 ↑	58.85 ↓	●	
DENİZLİ	ÇAL	90.81	2.79	61.38	38.62	37.47 ↑	52.84 ↓	●	
DENİZLİ	ÇAMELİ	88.24	3.12	29.71	70.29	66.80 ↑	74.90 ↓		
DENİZLİ	ÇARDAK	88.81	3.05	56.92	43.08	42.20 ↑	55.92 ↓	●	
DENİZLİ	ÇİVRİL	88.75	2.59	55.40	44.60	44.05 ↑	58.62 ↓	●	
DENİZLİ	GÜNEY	91.77	3.46	57.57	42.43	41.58 ↑	51.24 ↓	●	
DENİZLİ	HONAZ	90.09	2.16	58.49	41.51	41.17 ↑	55.56 ↓	●	
DENİZLİ	KALE	89.69	3.18	37.72	62.28	62.40 ↓	75.52 ↓		
DENİZLİ	MERKEZEFENDİ	91.10	1.64	58.83	41.17	42.60 ↓	57.83 ↓	●	
DENİZLİ	PAMUKKALE	90.25	1.55	56.19	43.81	45.80 ↓	60.80 ↓	●	
DENİZLİ	SARAYKÖY	91.41	1.98	67.49	32.51	31.86 ↑	47.55 ↓		
DENİZLİ	SERİNHİSAR	91.57	2.62	51.25	48.75	49.88 ↓	67.36 ↓	●	
DENİZLİ	TAVAS	87.96	2.90	45.43	54.57	54.05 ↑	67.57 ↓		
DİYARBAKIR	BAĞLAR	80.96	2.82	72.25	27.75	18.97 ↑	19.60 ↑		
DİYARBAKIR	BİSMİL	85.32	2.91	74.68	25.32	14.14 ↑	14.44 ↑		
DİYARBAKIR	ÇERMİK	75.05	3.22	34.99	65.01	57.81 ↑	58.29 ↑		
DİYARBAKIR	ÇINAR	83.04	2.68	57.56	42.44	24.02 ↑	24.26 ↑		
DİYARBAKIR	ÇÜNGÜŞ	72.08	6.00	37.85	62.15	56.66 ↑	57.98 ↑		
DİYARBAKIR	DİCLE	70.92	5.72	59.51	40.49	18.22 ↑	18.49 ↑		
DİYARBAKIR	EĞİL	70.68	6.59	50.51	49.49	26.00 ↑	26.70 ↑		
DİYARBAKIR	ERGANİ	78.45	3.28	61.99	38.01	26.84 ↑	27.36 ↑		
DİYARBAKIR	HANİ	69.92	4.50	43.89	56.11	35.93 ↑	36.49 ↑		●
DİYARBAKIR	HAZRO	78.28	4.13	75.04	24.96	9.32 ↑	10.93 ↑		
DİYARBAKIR	KAYAPINAR	82.24	2.63	69.12	30.88	22.60 ↑	23.30 ↑		
DİYARBAKIR	KOCAKÖY	86.82	3.81	78.06	21.94	5.12 ↑	5.46 ↑		
DİYARBAKIR	KULP	77.23	3.88	59.52	40.48	23.35 ↑	24.34 ↑		
DİYARBAKIR	LİCE	83.74	1.98	85.72	14.28	2.98 ↑	3.32 ↑		
DİYARBAKIR	SİLVAN	83.96	3.52	78.95	21.05	10.50 ↑	10.77 ↑		
DİYARBAKIR	SUR	80.14	3.42	64.94	35.06	19.61 ↑	19.83 ↑		
DİYARBAKIR	YENİŞEHİR	81.58	2.76	68.16	31.84	22.57 ↑	23.80 ↑		
DÜZCE	AKÇAĞOCA	89.47	1.58	39.91	60.09	59.86 ↑	70.25 ↓		
DÜZCE	ÇİLİMLİ	91.35	1.77	23.60	76.40	79.53 ↓	87.59 ↓		
DÜZCE	CUMAYERİ	90.64	1.82	22.19	77.81	77.39 ↑	85.79 ↓		
DÜZCE	GÖLYAKA	91.29	1.68	29.40	70.60	70.04 ↑	76.51 ↓		
DÜZCE	GÜMÜŞOVA	91.09	1.51	27.22	72.78	72.31 ↑	82.97 ↓		
DÜZCE	KAYNAŞLI	90.58	1.76	20.30	79.70	79.46 ↑	86.04 ↓		
DÜZCE	MERKEZ	89.93	1.65	30.43	69.57	70.12 ↓	78.66 ↓		
DÜZCE	YIĞILCA	89.94	3.17	17.26	82.74	78.97 ↑	84.23 ↓		

Tüm İlçeler, Alfabetik (8/22)

İl - İlçe - CHP Belediyesi		Katılım (%)	Geçersiz (%)	Hayır (%)	Evet (%)	1 Kasım AKP (%)	1 Kasım AKP + MHP (%)	1 Kasım'a Göre Evet Hayır Geçişi	
								E -> H	H -> E
EDİRNE	ENEZ	89.10	1.88	74.45	25.55	21.34	29.92		
EDİRNE	HAVSA	89.73	1.95	73.09	26.91	24.88	35.88		
EDİRNE	İPSALA	89.13	2.21	64.13	35.87	30.66	42.82		
EDİRNE	KEŞAN	88.21	1.80	68.13	31.87	29.16	39.99		
EDİRNE	LALAPAŞA	89.94	2.48	57.37	42.63	37.99	48.20		
EDİRNE	MERİÇ	85.67	2.77	66.71	33.29	28.33	36.81		
EDİRNE	MERKEZ	88.18	1.54	72.39	27.61	26.02	37.06		
EDİRNE	SÜLOĞLU	87.68	1.93	63.72	36.28	33.71	44.16		
EDİRNE	UZUNKÖPRÜ	88.46	2.33	72.81	27.19	24.47	34.24		
ELAZIĞ	AĞIN	79.63	2.92	39.29	60.71	54.22	73.99		
ELAZIĞ	ALACAKAYA	86.27	2.59	20.60	79.40	74.08	80.10		
ELAZIĞ	ARICAK	79.23	4.50	17.20	82.80	73.16	75.16		
ELAZIĞ	BASKİL	90.15	1.11	13.20	86.80	82.29	91.87		
ELAZIĞ	KARAKOÇAN	80.72	2.77	42.20	57.80	49.14	50.84		
ELAZIĞ	KEBAN	88.44	1.67	22.61	77.39	72.73	83.95		
ELAZIĞ	KOVANCILAR	80.50	2.11	15.05	84.95	79.91	82.83		
ELAZIĞ	MADEN	73.55	3.03	33.28	66.72	60.20	79.79		
ELAZIĞ	MERKEZ	84.89	1.97	30.33	69.67	65.14	81.03		
ELAZIĞ	PALU	87.37	2.13	7.87	92.13	87.44	91.00		
ELAZIĞ	SİVRİCE	81.86	2.02	19.67	80.33	73.56	86.62		
ERZİNCAN	ÇAYIRLI	88.58	0.88	39.66	60.34	54.98	60.53		
ERZİNCAN	İLİÇ	84.73	1.38	26.85	73.15	70.93	76.09		
ERZİNCAN	KEMAH	80.06	1.41	39.77	60.23	56.21	62.89		
ERZİNCAN	KEMALİYE	77.85	1.59	29.79	70.21	69.78	80.48		
ERZİNCAN	MERKEZ	89.82	1.47	41.02	58.98	56.20	66.32		
ERZİNCAN	OTLUKBELİ	85.90	1.81	14.43	85.57	69.41	83.37		
ERZİNCAN	REFAHİYE	79.33	1.25	30.62	69.38	62.58	71.97		
ERZİNCAN	TERCAN	83.35	1.39	41.00	59.00	49.49	62.94		
ERZİNCAN	ÜZÜMLÜ	89.08	1.80	41.22	58.78	52.10	66.90		
ERZURUM	AŞKALE	87.79	1.16	16.67	83.33	76.98	91.85		
ERZURUM	AZİZİYE	89.29	1.39	17.70	82.30	79.92	95.07		
ERZURUM	ÇAT	81.40	1.89	25.18	74.82	62.95	68.81		
ERZURUM	HINIS	73.95	3.18	48.76	51.24	35.64	37.79		
ERZURUM	HORASAN	85.22	1.84	12.33	87.67	80.67	89.92		
ERZURUM	İSPİR	79.11	1.65	14.88	85.12	81.30	93.14		
ERZURUM	KARAÇOBAN	70.10	4.32	66.20	33.80	15.64	16.90		
ERZURUM	KARAYAZI	77.52	2.44	60.02	39.98	10.33	10.98		
ERZURUM	KÖPRÜKÖY	91.79	1.78	10.23	89.77	73.79	81.12		
ERZURUM	NARMAN	85.27	1.67	17.03	82.97	75.36	92.72		
ERZURUM	OLTU	84.92	1.51	17.98	82.02	78.60	91.59		
ERZURUM	OLUR	79.97	2.27	21.47	78.53	66.61	89.61		
ERZURUM	PALANDÖKEN	86.15	1.73	28.07	71.93	69.04	88.85		
ERZURUM	PAŞINLER	89.67	2.53	18.26	81.74	73.54	92.03		
ERZURUM	PAZARYOLU	80.86	1.07	8.84	91.16	85.96	94.67		
ERZURUM	ŞENKAYA	79.89	1.38	36.96	63.04	56.43	66.28		
ERZURUM	TEKMAN	69.80	3.13	59.62	40.38	17.00	18.10		
ERZURUM	TORTUM	87.47	1.08	10.23	89.77	84.91	96.26		
ERZURUM	UZUNDERE	85.13	1.78	14.71	85.29	79.98	94.16		
ERZURUM	YAKUTİYE	87.52	1.43	22.76	77.24	75.15	92.31		

Tüm İlçeler, Alfabetik (9/22)

İl - İlçe - CHP Belediyesi		Katılım (%)	Geçersiz (%)	Hayır (%)	Evet (%)	1 Kasım AKP (%)	1 Kasım AKP + MHP (%)	1 Kasım'a Göre Evet Hayır Geçişi	
								E -> H	H -> E
ESKİŞEHİR	ALPU	86.38	2.11	39.65	60.35	57.96 ↑	68.06 ↓		
ESKİŞEHİR	BEYLİKOVA	86.50	2.17	49.13	50.87	51.15 ↓	61.85 ↓		
ESKİŞEHİR	ÇİFTELER	82.74	2.38	48.04	51.96	48.11 ↑	65.04 ↓		
ESKİŞEHİR	GÜNYÜZÜ	88.38	2.34	28.13	71.87	69.61 ↑	77.55 ↓		
ESKİŞEHİR	HAN	84.85	3.85	54.41	45.59	41.18 ↑	53.19 ↓		
ESKİŞEHİR	İNÖNÜ	91.49	1.35	41.04	58.96	56.44 ↑	65.84 ↓		
ESKİŞEHİR	MAHMUDİYE	86.42	2.38	55.33	44.67	38.72 ↑	53.03 ↓		
ESKİŞEHİR	MİHALGAZİ	91.24	2.98	34.67	65.33	62.14 ↑	71.50 ↓		
ESKİŞEHİR	MİHALIÇCIK	82.38	3.03	47.63	52.37	49.16 ↑	64.95 ↓		
ESKİŞEHİR	ODUNPAZARI	89.54	1.51	59.94	40.06	41.13 ↓	53.71 ↓		
ESKİŞEHİR	SARICAKAYA	89.45	1.57	30.75	69.25	66.15 ↑	76.66 ↓		
ESKİŞEHİR	SEYİTGAZİ	91.35	2.31	50.60	49.40	47.89 ↑	56.88 ↓		
ESKİŞEHİR	SİVRİHİSAR	83.62	1.87	46.85	53.15	49.72 ↑	63.97 ↓		
ESKİŞEHİR	TEPEBAŞI	89.57	1.48	58.82	41.18	42.45 ↓	55.52 ↓		
GAZİANTEP	ARABAN	83.52	2.11	33.21	66.79	63.85 ↑	70.76 ↓		
GAZİANTEP	İSLAHİYE	85.94	2.09	36.78	63.22	64.18 ↓	73.58 ↓		
GAZİANTEP	KARKAMIŞ	88.25	2.11	41.14	58.86	51.50 ↑	71.07 ↓		
GAZİANTEP	NİZİP	83.25	1.72	32.86	67.14	64.81 ↑	74.37 ↓		
GAZİANTEP	NURDAĞI	85.28	1.51	23.65	76.35	72.43 ↑	84.57 ↓		
GAZİANTEP	OĞUZELİ	85.54	1.66	33.63	66.37	61.49 ↑	80.71 ↓		
GAZİANTEP	ŞAHİNBEY	82.50	1.50	38.74	61.26	61.30 ↓	70.87 ↓		
GAZİANTEP	ŞEHİTKAMİL	83.37	1.66	38.46	61.54	60.58 ↑	69.62 ↓		
GAZİANTEP	YAVUZELİ	89.55	1.69	30.86	69.14	66.10 ↑	72.31 ↓		
GİRESUN	ALUCRA	56.95	2.29	16.46	83.54	81.11 ↑	91.50 ↓		
GİRESUN	BULANCAK	86.68	1.51	36.50	63.50	64.93 ↓	74.77 ↓		
GİRESUN	ÇAMOLUK	76.23	1.45	12.43	87.57	84.31 ↑	89.89 ↓		
GİRESUN	ÇANAKÇI	84.75	3.18	24.84	75.16	74.92 ↑	85.00 ↓		
GİRESUN	DERELİ	81.54	2.02	21.68	78.32	75.96 ↑	85.38 ↓		
GİRESUN	DOĞANKENT	86.15	2.25	26.18	73.82	71.55 ↑	86.66 ↓		
GİRESUN	ESPIYE	82.54	1.99	36.11	63.89	63.85 ↑	77.22 ↓		
GİRESUN	EYNEİL	81.40	2.72	37.37	62.63	61.41 ↑	73.13 ↓		
GİRESUN	GÖRELE	77.62	2.02	41.70	58.30	60.27 ↓	73.96 ↓		
GİRESUN	GÜCE	88.61	1.44	20.37	79.63	78.01 ↑	85.52 ↓		
GİRESUN	KEŞAP	80.47	2.35	39.56	60.44	61.12 ↓	74.97 ↓		
GİRESUN	MERKEZ	85.20	1.62	50.68	49.32	50.20 ↓	69.54 ↓		
GİRESUN	PIRAZİZ	85.13	1.73	41.97	58.03	57.48 ↑	67.30 ↓		
GİRESUN	ŞEBİNKARAHİSAR	78.41	1.55	23.31	76.69	70.37 ↑	86.67 ↓		
GİRESUN	TİREBOLU	83.68	2.26	37.54	62.46	60.84 ↑	77.96 ↓		
GİRESUN	YAĞLIDERE	86.13	1.78	19.55	80.45	77.97 ↑	89.93 ↓		
GÜMÜŞHANE	KELKİT	71.42	1.63	16.41	83.59	75.91 ↑	93.90 ↓		
GÜMÜŞHANE	KÖSE	75.04	1.66	12.40	87.60	77.47 ↑	97.38 ↓		
GÜMÜŞHANE	KÜRTÜN	79.31	2.17	18.28	81.72	75.89 ↑	93.18 ↓		
GÜMÜŞHANE	MERKEZ	78.66	1.90	32.36	67.64	62.98 ↑	90.28 ↓		
GÜMÜŞHANE	ŞİRAN	57.70	2.22	25.30	74.70	63.92 ↑	86.71 ↓		
GÜMÜŞHANE	TORUL	75.78	2.76	30.21	69.79	62.67 ↑	89.41 ↓		
HAKKARİ	ÇUKURCA	74.04	2.63	65.59	34.41	8.85 ↑	14.67 ↑		
HAKKARİ	MERKEZ	82.50	3.48	72.73	27.27	9.28 ↑	10.89 ↑		
HAKKARİ	ŞEMDİNLİ	81.50	3.11	42.36	57.64	37.90 ↑	39.56 ↑		
HAKKARİ	YÜKSEKOVA	80.39	3.18	77.02	22.98	4.23 ↑	5.01 ↑		

Tüm İlçeler, Alfabetik (10/22)

İl - İlçe - CHP Belediyesi		Katılım (%)	Geçersiz (%)	Hayır (%)	Evet (%)	1 Kasım AKP (%)	1 Kasım AKP + MHP (%)	1 Kasım'a Göre Evet Hayır Geçişi	
								E -> H	H -> E
HATAY	ALTINÖZÜ	87.55	1.55	20.07	79.93	77.54 ↑	85.29 ↓		
HATAY	ANTAKYA	88.69	1.26	46.38	53.62	52.77 ↑	61.73 ↓		
HATAY	ARSUZ	88.95	1.15	76.72	23.28	21.14 ↑	26.88 ↓		
HATAY	BELEN	89.15	1.57	40.97	59.03	53.16 ↑	77.41 ↓		
HATAY	DEFNE	90.13	1.04	93.52	6.48	4.50 ↑	5.50 ↑		
HATAY	DÖRTYOL	86.60	1.82	50.97	49.03	42.55 ↑	69.96 ↓	●	
HATAY	ERZİN	87.46	1.93	57.70	42.30	34.29 ↑	59.43 ↓	●	
HATAY	HASSA	86.07	2.86	28.67	71.33	70.54 ↑	87.19 ↓		
HATAY	İSKENDERUN	88.00	1.40	55.59	44.41	40.88 ↑	57.55 ↓	●	
HATAY	KIRIKHAN	86.92	1.48	28.41	71.59	69.55 ↑	85.07 ↓		
HATAY	KUMLU	84.46	1.73	36.64	63.36	59.85 ↑	73.70 ↓		
HATAY	PAYAS	89.18	2.25	43.13	56.87	50.91 ↑	72.26 ↓		
HATAY	REYHANLI	79.78	2.15	26.42	73.58	71.45 ↑	84.55 ↓		
HATAY	SAMANDAĞ	86.24	0.98	92.27	7.73	6.02 ↑	7.81 ↓		
HATAY	YAYLADAĞI	90.85	1.87	30.10	69.90	68.64 ↑	80.58 ↓		
İĞDIR	ARALIK	78.79	2.01	55.05	44.95	31.13 ↑	37.80 ↑		
İĞDIR	KARAKOYUNLU	78.70	1.81	58.62	41.38	27.82 ↑	50.61 ↓	●	
İĞDIR	MERKEZ	76.70	2.19	68.04	31.96	31.61 ↑	44.85 ↓		
İĞDIR	TUZLUCA	73.81	1.92	62.31	37.69	29.16 ↑	37.44 ↑		
ISPARTA	AKSU	84.86	5.13	42.60	57.40	51.57 ↑	65.64 ↓		
ISPARTA	ATABEY	91.80	2.29	44.31	55.69	54.87 ↑	73.17 ↓		
ISPARTA	EĞİRDİR	87.88	2.60	40.31	59.69	53.50 ↑	74.49 ↓		
ISPARTA	GELENDOST	83.82	2.94	50.79	49.21	42.55 ↑	62.45 ↓	●	
ISPARTA	GÖNEN	91.76	2.14	53.22	46.78	43.63 ↑	59.72 ↓	●	
ISPARTA	KEÇİBORLU	89.73	2.83	45.86	54.14	49.45 ↑	69.62 ↓		
ISPARTA	MERKEZ	89.75	1.78	45.23	54.77	53.51 ↑	74.45 ↓		
ISPARTA	ŞARKIKARAAĞAÇ	86.05	2.92	42.58	57.42	53.59 ↑	76.36 ↓		
ISPARTA	SENİRKENT	84.69	2.68	48.95	51.05	48.53 ↑	76.33 ↓		
ISPARTA	SÜTÇÜLER	84.95	3.18	20.90	79.10	74.44 ↑	84.73 ↓		
ISPARTA	ULUBORLU	79.73	1.65	47.48	52.52	47.14 ↑	70.37 ↓		
ISPARTA	YALVAÇ	81.00	2.56	39.86	60.14	55.10 ↑	73.39 ↓		
ISPARTA	YENİŞARBADEMLİ	80.39	2.64	48.92	51.08	44.87 ↑	66.48 ↓		

Tüm İlçeler, Alfabetik (11/22)

İl - İlçe - CHP Belediyesi			Katılım (%)	Geçersiz (%)	Hayır (%)	Evet (%)	1 Kasım AKP (%)	1 Kasım AKP + MHP (%)	1 Kasım'a Göre Evet Hayır Geçişi	
									E -> H	H -> E
İSTANBUL	ADALAR	✓	85.55	1.27	73.67	26.33	27.15 ↓	33.80 ↓		
İSTANBUL	ARNAVUTKÖY		87.75	2.11	33.33	66.67	63.66 ↑	71.73 ↓		
İSTANBUL	ATAŞEHİR	✓	90.15	1.29	57.43	42.57	43.60 ↓	51.56 ↓	●	
İSTANBUL	AVCILAR	✓	87.75	1.29	59.06	40.94	40.40 ↑	49.36 ↓		
İSTANBUL	BAĞCILAR		88.13	1.56	38.94	61.06	59.59 ↑	67.70 ↓		
İSTANBUL	BAHÇELİEVLER		87.99	1.32	49.67	50.33	50.44 ↓	59.74 ↓		
İSTANBUL	BAKIRKÖY	✓	88.80	1.22	77.81	22.19	23.97 ↓	32.58 ↓		
İSTANBUL	BAŞAKŞEHİR		89.50	1.56	46.13	53.87	53.05 ↑	62.09 ↓		
İSTANBUL	BAYRAMPAŞA		89.82	1.32	46.90	53.10	55.40 ↓	65.66 ↓		
İSTANBUL	BEŞİKTAŞ	✓	89.56	1.05	82.91	17.09	18.17 ↓	24.54 ↓		
İSTANBUL	BEYOĞLU		89.32	1.52	46.92	53.08	54.73 ↓	63.69 ↓		
İSTANBUL	BEYLİKDÜZÜ	✓	89.80	1.29	58.89	41.11	41.93 ↓	52.29 ↓	●	
İSTANBUL	BEYOĞLU		86.04	1.39	49.89	50.11	50.92 ↓	57.81 ↓		
İSTANBUL	BÜYÜKÇEKMECE	✓	88.06	1.32	55.71	44.29	44.76 ↓	53.93 ↓	●	
İSTANBUL	ÇATALCA	✓	90.83	1.84	60.25	39.75	39.69 ↑	50.05 ↓	●	
İSTANBUL	ÇEKMEKÖY		90.48	1.48	47.62	52.38	52.61 ↓	61.10 ↓		
İSTANBUL	ESENLER		88.88	1.44	33.57	66.43	65.40 ↑	73.03 ↓		
İSTANBUL	ESENİYURT		86.19	1.58	52.48	47.52	46.12 ↑	53.51 ↓	●	
İSTANBUL	EYÜP		89.42	1.39	51.54	48.46	49.41 ↓	57.97 ↓	●	
İSTANBUL	FATİH		85.77	1.54	48.62	51.38	52.19 ↓	60.27 ↓		
İSTANBUL	GAZİOSMANPAŞA		88.05	1.39	43.08	56.92	57.44 ↓	65.74 ↓		
İSTANBUL	GÜNGÖREN		88.01	1.40	46.17	53.83	54.32 ↓	63.68 ↓		
İSTANBUL	KADIKÖY	✓	90.54	1.17	80.60	19.40	20.96 ↓	27.26 ↓		
İSTANBUL	KAĞITHANE		88.06	1.31	45.94	54.06	54.92 ↓	64.54 ↓		
İSTANBUL	KARTAL	✓	90.03	1.31	56.55	43.45	43.93 ↓	53.68 ↓	●	
İSTANBUL	KÜÇÜKÇEKMECE		88.56	1.37	55.64	44.36	44.37 ↓	54.98 ↓	●	
İSTANBUL	MALTEPE	✓	89.35	1.20	61.59	38.41	39.59 ↓	48.64 ↓		
İSTANBUL	PENDİK		89.08	1.46	42.82	57.18	56.88 ↑	67.07 ↓		
İSTANBUL	SANCAKTEPE		90.27	1.57	48.28	51.72	50.60 ↑	56.55 ↓		
İSTANBUL	SARIYER	✓	88.97	1.30	59.13	40.87	41.62 ↓	50.26 ↓	●	
İSTANBUL	ŞİLE		89.40	1.77	48.58	51.42	50.86 ↑	63.05 ↓		
İSTANBUL	SİLİVRİ	✓	88.14	1.49	59.85	40.15	39.89 ↑	49.62 ↓		
İSTANBUL	ŞİŞLİ	✓	87.09	1.23	71.79	28.21	29.25 ↓	36.16 ↓		
İSTANBUL	SULTANBEYLİ		89.00	1.98	29.50	70.50	66.93 ↑	72.76 ↓		
İSTANBUL	SULTANGAZİ		89.43	1.40	38.58	61.42	60.58 ↑	65.81 ↓		
İSTANBUL	TUZLA		89.93	1.42	49.34	50.66	51.31 ↓	61.66 ↓		
İSTANBUL	ÜMRANİYE		89.51	1.48	44.79	55.21	55.49 ↓	64.76 ↓		
İSTANBUL	ÜSKÜDAR		89.66	1.47	53.31	46.69	47.96 ↓	57.48 ↓	●	
İSTANBUL	ZEYTİNBURNU		86.67	1.56	49.11	50.89	51.29 ↓	61.47 ↓		

Tüm İlçeler, Alfabetik (12/22)

İl - İlçe - CHP Belediyesi		Katılım (%)	Geçersiz (%)	Hayır (%)	Evet (%)	1 Kasım AKP (%)	1 Kasım AKP + MHP (%)	1 Kasım'a Göre Evet Hayır Geçişi	
								E -> H	H -> E
İZMİR	ALIAĞA	89.79	1.49	65.61	34.39	34.50	↓	49.65	↓
İZMİR	BALÇOVA	90.14	1.12	78.51	21.49	22.31	↓	32.07	↓
İZMİR	BAYINDIR	88.03	2.00	62.47	37.53	39.54	↓	49.76	↓
İZMİR	BAYRAKLI	89.62	1.51	65.59	34.41	34.08	↑	45.01	↓
İZMİR	BERGAMA	90.36	2.15	59.45	40.55	38.21	↑	51.06	↓
İZMİR	BEYDAĞ	91.29	3.46	68.41	31.59	33.72	↓	44.86	↓
İZMİR	BORNOVA	90.11	1.36	68.40	31.60	31.86	↓	43.82	↓
İZMİR	BUCA	87.89	1.35	66.21	33.79	33.82	↓	46.86	↓
İZMİR	ÇEŞME	86.25	1.37	76.15	23.85	23.06	↑	33.58	↓
İZMİR	ÇİĞLİ	90.32	1.38	73.28	26.72	26.55	↑	38.64	↓
İZMİR	DIKİLİ	87.87	1.43	76.72	23.28	21.05	↑	31.13	↓
İZMİR	FOÇA	88.74	1.39	78.67	21.33	20.28	↑	32.11	↓
İZMİR	GAZİEMİR	90.68	1.40	67.98	32.02	31.65	↑	46.90	↓
İZMİR	GÜZELBAHÇE	89.77	1.01	81.82	18.18	18.77	↓	28.75	↓
İZMİR	KARABAĞLAR	88.62	1.44	64.63	35.37	34.94	↑	46.31	↓
İZMİR	KARABURUN	87.69	1.54	73.10	26.90	26.58	↑	34.05	↓
İZMİR	KARŞIYAKA	90.84	1.15	83.20	16.80	16.72	↑	25.06	↓
İZMİR	KEMALPAŞA	90.12	1.93	52.82	47.18	45.77	↑	58.61	↓
İZMİR	KINIK	92.69	2.82	63.45	36.55	34.99	↑	44.51	↓
İZMİR	KİRAZ	87.30	3.13	54.01	45.99	48.16	↓	60.07	↓
İZMİR	KONAK	86.84	1.38	72.63	27.37	27.03	↑	35.56	↓
İZMİR	MENDERES	88.86	1.81	62.99	37.01	37.14	↓	48.75	↓
İZMİR	MENEMEN	88.78	1.60	67.53	32.47	30.02	↑	43.46	↓
İZMİR	NARLIDERE	91.24	1.12	84.96	15.04	14.82	↑	21.99	↓
İZMİR	ÖDEMiŞ	88.02	2.00	60.95	39.05	42.51	↓	52.04	↓
İZMİR	SEFERİHİSAR	87.17	1.49	70.72	29.28	29.05	↑	40.36	↓
İZMİR	SELÇUK	89.55	1.81	73.10	26.90	25.81	↑	40.59	↓
İZMİR	TİRE	87.18	2.02	63.15	36.85	37.46	↓	52.84	↓
İZMİR	TORBALI	89.30	1.62	61.96	38.04	37.07	↑	50.00	↓
İZMİR	URLA	89.43	1.36	79.21	20.79	21.16	↓	30.27	↓
KAHRAMANMARAŞ	AFŞİN	81.51	1.94	29.60	70.40	63.09	↑	85.01	↓
KAHRAMANMARAŞ	ANDIRIN	84.47	2.10	33.87	66.13	59.46	↑	77.31	↓
KAHRAMANMARAŞ	ÇAĞLAYANCERİT	82.89	2.20	37.49	62.51	59.61	↑	79.36	↓
KAHRAMANMARAŞ	DULKADİROĞLU	90.38	1.17	17.60	82.40	81.94	↑	89.18	↓
KAHRAMANMARAŞ	EKİNÖZÜ	85.78	1.90	37.48	62.52	62.90	↓	78.96	↓
KAHRAMANMARAŞ	ELBİSTAN	82.82	1.32	37.86	62.14	58.64	↑	78.30	↓
KAHRAMANMARAŞ	GÖKSUN	82.39	2.03	26.43	73.57	66.62	↑	85.69	↓
KAHRAMANMARAŞ	NURHAK	78.72	1.65	62.49	37.51	32.18	↑	43.92	↓
KAHRAMANMARAŞ	ONİKİŞUBAT	90.31	1.39	20.24	79.76	79.90	↓	91.07	↓
KAHRAMANMARAŞ	PAZARCIK	86.62	1.75	47.18	52.82	48.85	↑	57.49	↓
KAHRAMANMARAŞ	TÜRKOĞLU	88.42	1.70	21.52	78.48	75.72	↑	87.45	↓
KARABÜK	EFLANİ	78.28	2.86	24.34	75.66	68.91	↑	82.56	↓
KARABÜK	ESKİPAZAR	83.44	2.65	26.72	73.28	68.43	↑	86.84	↓
KARABÜK	MERKEZ	87.16	1.91	38.06	61.94	61.70	↑	82.34	↓
KARABÜK	OVACIK	88.11	3.17	28.36	71.64	68.23	↑	81.77	↓
KARABÜK	SAFRANBOLU	87.68	2.00	45.66	54.34	55.70	↓	75.97	↓
KARABÜK	YENİCE	86.31	4.75	43.08	56.92	57.53	↓	75.43	↓

Tüm İlçeler, Alfabetik (13/22)

İl - İlçe - CHP Belediyesi		Katılım (%)	Geçersiz (%)	Hayır (%)	Evet (%)	1 Kasım AKP (%)	1 Kasım AKP + MHP (%)	1 Kasım'a Göre Evet Hayır Geçişi	
								E -> H	H -> E
KARAMAN	AYRANCI	83.30	2.49	42.12	57.88	58.65 ↓	74.33 ↓		
KARAMAN	BAŞYAYLA	84.32	4.30	20.61	79.39	74.52 ↑	89.77 ↓		
KARAMAN	ERMENEK	85.31	4.39	48.34	51.66	51.16 ↑	72.68 ↓		
KARAMAN	KAZIMKARABEKİR	88.35	2.19	32.00	68.00	66.46 ↑	88.24 ↓		
KARAMAN	MERKEZ	89.70	2.15	33.62	66.38	67.49 ↓	82.73 ↓		
KARAMAN	SARIVELİLER	82.77	5.81	49.14	50.86	53.85 ↓	70.81 ↓		
KARS	AKYAKA	75.29	1.42	42.83	57.17	40.20 ↑	63.36 ↓		
KARS	ARPAÇAY	76.82	1.21	41.55	58.45	40.60 ↑	62.28 ↓		
KARS	DİĞOR	74.32	2.41	71.32	28.68	10.12 ↑	10.94 ↑		
KARS	KAĞIZMAN	75.88	2.23	41.72	58.28	33.77 ↑	40.59 ↑		
KARS	MERKEZ	80.14	1.63	57.90	42.10	31.09 ↑	48.88 ↓		
KARS	SARIKAMIŞ	75.52	2.32	31.35	68.65	56.58 ↑	65.72 ↑		
KARS	SELİM	80.49	2.35	35.35	64.65	46.85 ↑	51.99 ↑		
KARS	SUSUZ	80.88	1.81	55.85	44.15	29.08 ↑	36.22 ↑		
KASTAMONU	ABANA	78.75	2.29	37.81	62.19	60.72 ↑	69.85 ↓		
KASTAMONU	AĞLI	79.41	2.99	25.47	74.53	68.38 ↑	83.93 ↓		
KASTAMONU	ARAÇ	83.51	2.30	33.08	66.92	60.68 ↑	73.93 ↓		
KASTAMONU	AZDAVAY	80.21	3.46	45.84	54.16	50.32 ↑	65.82 ↓		
KASTAMONU	BOZKURT	80.13	2.84	25.46	74.54	69.36 ↑	84.18 ↓		
KASTAMONU	ÇATALZEYTİN	77.26	4.39	28.82	71.18	68.60 ↑	78.72 ↓		
KASTAMONU	CİDE	75.19	2.23	35.88	64.12	63.09 ↑	73.01 ↓		
KASTAMONU	DADAY	83.26	2.50	47.12	52.88	47.43 ↑	64.36 ↓		
KASTAMONU	DEVREKANI	83.06	2.29	31.72	68.28	62.37 ↑	81.16 ↓		
KASTAMONU	DOĞANYURT	73.95	4.48	21.36	78.64	68.78 ↑	82.78 ↓		
KASTAMONU	HANÖNÜ	82.59	3.43	43.59	56.41	45.27 ↑	62.17 ↓		
KASTAMONU	İHSANGAZİ	86.52	2.68	26.94	73.06	67.00 ↑	85.02 ↓		
KASTAMONU	İNEBOLU	81.98	2.54	30.60	69.40	67.33 ↑	80.11 ↓		
KASTAMONU	KÜRE	81.57	3.86	33.52	66.48	63.37 ↑	78.38 ↓		
KASTAMONU	MERKEZ	87.20	1.93	41.70	58.30	54.18 ↑	77.66 ↓		
KASTAMONU	PINARBAŞI	71.74	3.66	33.76	66.24	61.23 ↑	72.50 ↓		
KASTAMONU	ŞENPAZAR	76.43	3.99	26.68	73.32	64.48 ↑	77.71 ↓		
KASTAMONU	SEYDİLER	83.95	1.89	35.38	64.62	60.41 ↑	79.22 ↓		
KASTAMONU	TAŞKÖPRÜ	81.04	2.10	34.45	65.55	59.45 ↑	81.40 ↓		
KASTAMONU	TOSYA	87.01	1.66	21.56	78.44	70.31 ↑	89.90 ↓		
KAYSERİ	AKKIŞLA	84.30	2.86	45.44	54.56	50.58 ↑	73.93 ↓		
KAYSERİ	BÜNYAN	87.25	1.58	31.80	68.20	62.55 ↑	87.32 ↓		
KAYSERİ	DEVELİ	86.64	1.54	24.40	75.60	71.54 ↑	88.81 ↓		
KAYSERİ	FELAHİYE	71.80	2.43	40.19	59.81	52.53 ↑	75.87 ↓		
KAYSERİ	HACILAR	94.09	1.55	16.84	83.16	81.44 ↑	93.04 ↓		
KAYSERİ	İNCESU	89.74	2.33	29.61	70.39	64.25 ↑	84.35 ↓		
KAYSERİ	KOCASINAN	90.07	1.36	32.50	67.50	65.76 ↑	83.13 ↓		
KAYSERİ	MELİKGAZİ	90.63	1.34	31.41	68.59	66.99 ↑	84.74 ↓		
KAYSERİ	ÖZVATAN	81.50	1.50	33.63	66.37	55.74 ↑	85.08 ↓		
KAYSERİ	PINARBAŞI	81.27	1.58	43.96	56.04	49.03 ↑	76.02 ↓		
KAYSERİ	SARIOĞLAN	83.56	2.20	34.63	65.37	59.83 ↑	77.67 ↓		
KAYSERİ	SARIZ	80.12	1.88	46.19	53.81	42.38 ↑	67.91 ↓		
KAYSERİ	TALAS	89.52	1.30	40.37	59.63	58.40 ↑	80.98 ↓		
KAYSERİ	TOMARZA	86.51	1.67	27.39	72.61	67.19 ↑	85.06 ↓		
KAYSERİ	YAHYALI	89.30	1.51	17.06	82.94	80.59 ↑	92.76 ↓		
KAYSERİ	YEŞİLHİSAR	89.31	1.76	37.27	62.73	62.02 ↑	78.70 ↓		

Tüm İlçeler, Alfabetik (14/22)

İl - İlçe - CHP Belediyesi		Katılım (%)	Geçersiz (%)	Hayır (%)	Evet (%)	1 Kasım AKP (%)	1 Kasım AKP + MHP (%)	1 Kasım'a Göre Evet Hayır Geçişi	
								E -> H	H -> E
KİLİS	ELBEYLİ	84.95	1.48	36.16	63.84	61.88 ↑	80.30 ↓		
KİLİS	MERKEZ	85.99	1.73	38.36	61.64	64.49 ↓	83.84 ↓		
KİLİS	MUSABEYLİ	89.97	1.64	18.80	81.20	74.92 ↑	85.49 ↓		
KİLİS	POLATELİ	87.40	1.79	29.58	70.42	68.16 ↑	86.41 ↓		
KIRIKKALE	BAŞİLİ	89.12	1.93	27.42	72.58	71.84 ↑	86.34 ↓		
KIRIKKALE	BALIŞEYH	86.63	1.31	34.84	65.16	60.75 ↑	74.81 ↓		
KIRIKKALE	ÇELEBİ	86.24	1.60	27.23	72.77	68.54 ↑	86.19 ↓		
KIRIKKALE	DELİCE	86.32	1.88	35.40	64.60	63.81 ↑	75.29 ↓		
KIRIKKALE	KARAKEÇİLİ	90.78	1.46	21.78	78.22	75.08 ↑	92.09 ↓		
KIRIKKALE	KESKİN	83.13	1.86	36.74	63.26	69.23 ↓	85.46 ↓		
KIRIKKALE	MERKEZ	85.52	1.64	38.13	61.87	61.67 ↑	84.07 ↓		
KIRIKKALE	SULAKYURT	85.66	1.22	41.58	58.42	52.10 ↑	64.96 ↓		
KIRIKKALE	YAŞIĞIHAN	84.69	1.94	41.39	58.61	59.47 ↓	82.27 ↓		
KIRKLARELİ	BABAESKİ	90.25	1.66	77.33	22.67	20.59 ↑	31.09 ↓		
KIRKLARELİ	DEMİRKÖY	87.00	2.81	55.39	44.61	41.89 ↑	55.36 ↓		
KIRKLARELİ	KOĞCAZ	90.12	2.82	64.02	35.98	33.03 ↑	44.68 ↓		
KIRKLARELİ	LÜLEBURGAZ	91.23	1.40	72.89	27.11	26.26 ↑	37.48 ↓		
KIRKLARELİ	MERKEZ	88.43	1.53	66.95	33.05	33.20 ↓	45.75 ↓		
KIRKLARELİ	PEHLİVANKÖY	89.39	1.39	71.49	28.51	22.18 ↑	35.50 ↓		
KIRKLARELİ	PINARHISAR	89.05	1.80	69.61	30.39	29.76 ↑	44.10 ↓		
KIRKLARELİ	VİZE	89.57	1.76	72.89	27.11	25.09 ↑	44.47 ↓		
KIRŞEHİR	AKÇAKENT	83.87	1.69	21.63	78.37	73.11 ↑	89.42 ↓		
KIRŞEHİR	AKPINAR	84.42	2.49	39.09	60.91	56.30 ↑	73.16 ↓		
KIRŞEHİR	BOZTEPE	87.59	2.05	57.01	42.99	38.66 ↑	51.64 ↓		
KIRŞEHİR	ÇİÇEKDAĞI	84.09	2.21	29.04	70.96	62.40 ↑	84.47 ↓		
KIRŞEHİR	KAMAN	79.08	2.06	46.87	53.13	51.63 ↑	76.23 ↓		
KIRŞEHİR	MERKEZ	85.96	1.75	50.17	49.83	48.06 ↑	74.12 ↓		
KIRŞEHİR	MUCUR	87.88	1.83	41.78	58.22	53.91 ↑	75.70 ↓		
KOCAELİ	BAŞISKELE	91.85	1.68	33.16	66.84	67.70 ↓	78.35 ↓		
KOCAELİ	ÇAYIROVA	89.53	1.57	40.23	59.77	59.27 ↑	68.77 ↓		
KOCAELİ	DARICA	89.65	1.62	42.45	57.55	56.85 ↑	68.22 ↓		
KOCAELİ	DERİNCE	89.77	1.67	47.57	52.43	51.97 ↑	65.59 ↓		
KOCAELİ	DİLOVASI	87.29	2.73	39.37	60.63	55.65 ↑	62.79 ↓		
KOCAELİ	GEBZE	89.77	1.57	39.85	60.15	59.74 ↑	70.69 ↓		
KOCAELİ	GÖLCÜK	89.64	1.47	45.39	54.61	54.65 ↓	67.32 ↓		
KOCAELİ	İZMİT	89.76	1.72	50.18	49.82	50.87 ↓	61.77 ↓		
KOCAELİ	KANDIRA	88.89	2.26	38.01	61.99	62.38 ↓	71.64 ↓		
KOCAELİ	KARAMÜRSEL	86.71	1.81	43.34	56.66	56.72 ↓	68.69 ↓		
KOCAELİ	KARTEPE	90.72	1.78	37.24	62.76	63.12 ↓	72.92 ↓		
KOCAELİ	KÖRFEZ	89.36	1.73	45.97	54.03	52.65 ↑	65.73 ↓		

Tüm İlçeler, Alfabetik (15/22)

İl - İlçe - CHP Belediyesi		Katılım (%)	Geçersiz (%)	Hayır (%)	Evet (%)	1 Kasım AKP (%)	1 Kasım AKP + MHP (%)	1 Kasım'a Göre Evet Hayır Geçişi	
								E -> H	H -> E
KONYA	AHIRLI	85.61	3.40	29.78	70.22	74.99 ↓	87.41 ↓		
KONYA	AKÖREN	84.72	2.08	23.00	77.00	78.40 ↓	91.50 ↓		
KONYA	AKŞEHİR	84.98	2.26	41.06	58.94	60.93 ↓	78.20 ↓		
KONYA	ALTINEKİN	92.98	1.26	13.27	86.73	88.98 ↓	93.77 ↓		
KONYA	BEYŞEHİR	87.17	2.69	28.83	71.17	71.29 ↓	88.37 ↓		
KONYA	BOZKIR	85.87	2.74	27.24	72.76	74.60 ↓	87.91 ↓		
KONYA	ÇELTİK	82.61	1.84	29.80	70.20	74.51 ↓	87.79 ↓		
KONYA	CIHANBEYLİ	76.98	1.84	39.60	60.40	57.66 ↑	62.49 ↓		
KONYA	ÇUMRA	90.56	1.92	20.87	79.13	79.81 ↓	93.38 ↓		
KONYA	DERBENT	90.99	2.90	31.20	68.80	66.40 ↑	77.20 ↓		
KONYA	DEREBUCAK	74.20	3.65	29.15	70.85	68.51 ↑	88.83 ↓		
KONYA	DOĞANHİSAR	86.85	5.01	35.89	64.11	64.31 ↓	78.41 ↓		
KONYA	EMİRGAZİ	83.00	2.66	37.18	62.82	70.96 ↓	81.59 ↓		
KONYA	EREĞLİ	86.13	1.97	47.18	52.82	55.08 ↓	73.24 ↓		
KONYA	GÜNEYSINIR	94.05	1.62	10.49	89.51	89.10 ↑	95.81 ↓		
KONYA	HADİM	87.72	2.39	25.68	74.32	78.49 ↓	89.35 ↓		
KONYA	HALKAPINAR	87.63	2.35	26.25	73.75	73.09 ↑	88.14 ↓		
KONYA	HÜYÜK	86.69	2.69	36.64	63.36	64.31 ↓	81.40 ↓		
KONYA	ILGIN	87.34	2.71	33.57	66.43	67.21 ↓	84.25 ↓		
KONYA	KADINHANI	90.45	1.36	18.77	81.23	83.02 ↓	90.78 ↓		
KONYA	KARAPINAR	87.92	1.60	35.07	64.93	72.39 ↓	82.79 ↓		
KONYA	KARATAY	89.55	1.52	15.34	84.66	85.71 ↓	91.83 ↓		
KONYA	KULU	70.49	2.01	31.04	68.96	66.73 ↑	72.60 ↓		
KONYA	MERAM	90.56	1.60	20.23	79.77	81.62 ↓	90.30 ↓		
KONYA	SARAYÖNÜ	89.73	1.73	18.57	81.43	82.01 ↓	90.02 ↓		
KONYA	SELÇUKLU	89.54	1.58	27.05	72.95	75.23 ↓	87.25 ↓		
KONYA	SEYDİŞEHİR	89.76	3.12	40.71	59.29	60.03 ↓	76.26 ↓		
KONYA	TAŞKENT	86.94	2.57	26.49	73.51	80.55 ↓	92.03 ↓		
KONYA	TUZLUKÇU	83.73	3.36	42.29	57.71	56.02 ↑	72.12 ↓		
KONYA	YALIHÜYÜK	79.91	2.14	19.74	80.26	75.63 ↑	90.22 ↓		
KONYA	YUNAK	77.78	2.33	22.61	77.39	78.15 ↓	88.80 ↓		
KÜTAHYA	ALTINTAŞ	86.37	2.43	26.07	73.93	68.40 ↑	83.32 ↓		
KÜTAHYA	ASLANAPA	91.70	2.29	13.56	86.44	81.41 ↑	93.09 ↓		
KÜTAHYA	ÇAVDARHİSAR	86.95	2.97	28.16	71.84	67.11 ↑	80.70 ↓		
KÜTAHYA	DOMANIÇ	89.39	2.90	32.17	67.83	64.20 ↑	80.45 ↓		
KÜTAHYA	DUMLUPINAR	82.94	2.44	30.97	69.03	64.87 ↑	80.28 ↓		
KÜTAHYA	EMET	89.32	2.07	26.39	73.61	69.99 ↑	85.70 ↓		
KÜTAHYA	GEDİZ	90.06	2.46	31.67	68.33	64.29 ↑	84.89 ↓		
KÜTAHYA	HİSARCIK	88.14	2.51	24.90	75.10	68.34 ↑	86.56 ↓		
KÜTAHYA	MERKEZ	90.45	1.71	31.16	68.84	67.77 ↑	82.94 ↓		
KÜTAHYA	PAZARLAR	87.32	2.80	25.91	74.09	68.06 ↑	84.83 ↓		
KÜTAHYA	ŞAPHANE	86.67	3.38	30.78	69.22	63.41 ↑	78.79 ↓		
KÜTAHYA	SİMAV	89.88	2.44	30.39	69.61	65.37 ↑	82.33 ↓		
KÜTAHYA	TAVŞANLI	91.45	2.10	28.14	71.86	69.02 ↑	83.66 ↓		

Tüm İlçeler, Alfabetik (16/22)

İl - İlçe - CHP Belediyesi		Katılım (%)	Geçersiz (%)	Hayır (%)	Evet (%)	1 Kasım AKP (%)	1 Kasım AKP + MHP (%)	1 Kasım'a Göre Evet Hayır Geçiş	
								E -> H	H -> E
MALATYA	AKÇADAĞ	85.99	1.03	42.03	57.97	54.73	62.36		
MALATYA	ARAPGİR	83.70	1.73	43.05	56.95	53.01	63.70		
MALATYA	ARGUVAN	86.95	0.95	78.48	21.52	19.20	21.09		
MALATYA	BATTALGAZİ	86.90	1.37	24.05	75.95	74.65	82.79		
MALATYA	DARENDE	82.21	1.20	18.92	81.08	78.01	87.77		
MALATYA	DOĞANŞEHİR	86.99	1.88	43.80	56.20	52.50	64.55		
MALATYA	DOĞANYOL	75.80	1.54	17.04	82.96	81.31	86.92		
MALATYA	HEKİMHAN	84.22	1.27	59.18	40.82	38.33	53.33		
MALATYA	KALE	97.72	0.71	8.12	91.88	92.05	94.40		
MALATYA	KULUNCAK	82.88	1.66	33.09	66.91	62.45	71.07		
MALATYA	PÜTÜRGE	82.09	0.88	11.17	88.83	84.67	87.35		
MALATYA	YAZIHAN	85.14	1.22	34.69	65.31	62.75	66.09		
MALATYA	YEŞİLYURT	87.78	1.51	32.37	67.63	66.69	77.43		
MANİSA	AHMETLİ	90.45	2.26	49.81	50.19	47.40	66.63		
MANİSA	AKHİSAR	90.57	1.95	57.10	42.90	41.09	57.47		
MANİSA	ALAŞEHİR	89.80	2.59	59.31	40.69	39.35	59.38		
MANİSA	DEMİRCİ	90.08	2.86	34.18	65.82	63.56	81.67		
MANİSA	GÖLMARMARA	90.94	2.08	61.55	38.45	34.92	48.63		
MANİSA	GÖRDES	91.13	3.39	37.68	62.32	57.16	78.02		
MANİSA	KIRKAĞAÇ	90.99	2.06	36.49	63.51	61.60	74.24		
MANİSA	KÖPRÜBAŞI	89.43	2.84	49.28	50.72	50.66	73.56		
MANİSA	KULA	90.72	2.44	47.93	52.07	51.26	70.92		
MANİSA	SALİHLİ	89.56	1.85	64.10	35.90	33.13	53.45		
MANİSA	SARIGÖL	91.23	2.87	67.15	32.85	32.29	54.07		
MANİSA	SARUHANLI	91.61	2.36	59.13	40.87	39.27	55.52		
MANİSA	ŞEHZADELER	90.51	1.74	55.03	44.97	44.51	61.97		
MANİSA	SELENDİ	89.47	2.32	41.52	58.48	57.70	76.62		
MANİSA	SOMA	91.29	1.80	46.90	53.10	49.65	65.59		
MANİSA	TURGUTLU	89.39	1.92	54.61	45.39	43.08	61.40		
MANİSA	YUNUSEMRE	91.14	1.69	54.11	45.89	45.56	62.80		
MARDİN	ARTUKLU	86.00	2.12	41.85	58.15	51.93	53.49		
MARDİN	DARGEÇİT	76.95	4.06	67.33	32.67	19.03	19.92		
MARDİN	DERİK	86.64	1.76	73.82	26.18	12.25	12.53		
MARDİN	KIZILTEPE	84.34	1.74	71.22	28.78	15.70	16.09		
MARDİN	MAZIDAĞI	85.00	3.64	71.74	28.26	14.51	14.91		
MARDİN	MİDYAT	74.69	3.08	37.18	62.82	54.95	56.23		
MARDİN	NUSAYBİN	76.29	3.53	78.59	21.41	8.61	9.16		
MARDİN	ÖMERLİ	86.80	3.19	39.11	60.89	47.75	48.66		
MARDİN	SAVUR	76.88	1.93	49.58	50.42	38.34	38.98		
MARDİN	YEŞİLLİ	93.36	1.27	21.73	78.27	69.18	69.89		

Tüm İlçeler, Alfabetik (17/22)

İl - İlçe - CHP Belediyesi		Katılım (%)	Geçersiz (%)	Hayır (%)	Evet (%)	1 Kasım AKP (%)	1 Kasım AKP + MHP (%)	1 Kasım'a Göre Evet Hayır Geçişi	
								E -> H	H -> E
MERSİN	AKDENİZ	87.69	1.92	67.27	32.73	27.28	37.79		
MERSİN	ANAMUR	89.58	2.12	62.47	37.53	36.00	66.75		
MERSİN	AYDINCIK	87.62	2.55	58.35	41.65	44.40	72.55		
MERSİN	BOZYAZI	89.14	2.44	55.89	44.11	42.86	77.96		
MERSİN	ÇAMLIYAYLA	87.16	2.19	48.52	51.48	39.06	78.71		
MERSİN	ERDEMLİ	89.46	1.86	48.07	51.93	48.47	75.54		
MERSİN	GÜLNAR	87.71	2.66	55.30	44.70	38.23	74.62		
MERSİN	MEZİTLİ	87.12	1.28	71.27	28.73	25.49	43.29		
MERSİN	MUT	88.54	2.25	53.72	46.28	43.08	68.63		
MERSİN	SİLİFKE	88.15	1.90	64.16	35.84	31.54	61.07		
MERSİN	TARSUS	87.62	1.67	64.36	35.64	27.00	53.84		
MERSİN	TOROSLAR	87.29	1.86	59.29	40.71	34.44	54.08		
MERSİN	YENİŞEHİR	87.92	1.26	75.18	24.82	22.61	37.01		
MUĞLA	BODRUM	86.26	1.09	79.56	20.44	18.54	31.32		
MUĞLA	DALAMAN	88.65	1.71	62.68	37.32	37.30	56.32		
MUĞLA	DATÇA	88.00	1.26	79.41	20.59	18.40	33.14		
MUĞLA	FETHİYE	87.80	1.41	64.68	35.32	36.34	52.80		
MUĞLA	KAVAKLIDERE	92.06	3.35	46.91	53.09	50.68	68.56		
MUĞLA	KÖYCEĞİZ	88.10	2.23	61.21	38.79	39.15	50.45		
MUĞLA	MARMARİS	85.33	1.29	74.80	25.20	23.97	37.35		
MUĞLA	MENTEŞE	91.53	1.85	72.14	27.86	27.14	42.80		
MUĞLA	MİLAS	90.22	1.85	71.57	28.43	25.65	41.86		
MUĞLA	ORTACA	89.15	1.66	68.87	31.13	31.30	47.94		
MUĞLA	SEYDİKEMER	86.62	2.80	47.11	52.89	53.19	66.33		
MUĞLA	ULA	91.66	2.11	67.67	32.33	32.77	44.88		
MUĞLA	YATAĞAN	91.42	2.29	67.58	32.42	32.44	48.29		
MUŞ	BULANIK	74.22	3.24	72.10	27.90	8.80	10.71		
MUŞ	HASKÖY	98.82	0.74	8.69	91.31	76.82	77.47		
MUŞ	KORKUT	78.52	2.24	53.76	46.24	25.09	25.50		
MUŞ	MALAZGİRT	74.17	2.63	71.54	28.46	10.09	10.58		
MUŞ	MERKEZ	79.71	3.38	35.34	64.66	52.17	53.78		
MUŞ	VARTO	77.98	3.01	86.10	13.90	3.24	3.85		
NEVŞEHİR	ACIGÖL	88.57	1.75	10.00	90.00	86.65	93.36		
NEVŞEHİR	AVANOS	84.89	1.54	47.40	52.60	48.66	68.62		
NEVŞEHİR	DERİNKUYU	85.67	1.73	33.60	66.40	64.67	77.34		
NEVŞEHİR	GÜLŞEHİR	85.04	2.26	32.65	67.35	61.68	83.81		
NEVŞEHİR	HACIBEKTAŞ	88.08	1.92	66.42	33.58	29.17	41.18		
NEVŞEHİR	KOZAKLI	84.60	1.83	46.85	53.15	49.60	74.48		
NEVŞEHİR	MERKEZ	89.16	1.62	28.83	71.17	69.13	88.61		
NEVŞEHİR	ÜRGÜP	88.90	1.48	40.56	59.44	58.21	77.13		
NİĞDE	ALTUNHİSAR	77.51	2.62	25.28	74.72	72.61	82.74		
NİĞDE	BOR	88.32	2.26	38.97	61.03	57.00	77.09		
NİĞDE	ÇAMARDI	81.20	2.87	28.19	71.81	67.69	84.19		
NİĞDE	ÇİFTLİK	76.95	2.53	39.34	60.66	54.85	75.88		
NİĞDE	MERKEZ	86.64	1.88	41.33	58.67	56.87	75.85		
NİĞDE	ULUKIŞLA	83.29	2.72	48.99	51.01	47.45	64.99		

Tüm İlçeler, Alfabetik (18/22)

İl - İlçe - CHP Belediyesi		Katılım (%)	Geçersiz (%)	Hayır (%)	Evet (%)	1 Kasım AKP (%)	1 Kasım AKP + MHP (%)	1 Kasım'a Göre Evet Hayır Geçişi	
								E -> H	H -> E
ORDU	AKKUŞ	73.79	3.60	25.38	74.62	73.55 ↑	79.72 ↓		
ORDU	ALTINORDU	85.80	1.58	51.14	48.86	52.17 ↓	64.21 ↓	●	
ORDU	AYBASTI	70.39	2.88	24.81	75.19	71.99 ↑	79.13 ↓		
ORDU	ÇAMAŞ	82.38	2.11	32.39	67.61	68.42 ↓	77.95 ↓		
ORDU	ÇATALPINAR	84.43	1.43	12.50	87.50	86.52 ↑	91.36 ↓		
ORDU	ÇAYBAŞI	83.00	2.60	17.10	82.90	79.83 ↑	90.72 ↓		
ORDU	FATSA	82.80	1.62	40.83	59.17	62.39 ↓	70.62 ↓		
ORDU	GÖLKÖY	76.01	3.47	41.10	58.90	57.01 ↑	71.57 ↓		
ORDU	GÜLYALI	86.92	2.56	49.01	50.99	52.24 ↓	61.88 ↓		
ORDU	GÜRGENTEPE	85.07	3.26	46.57	53.43	49.48 ↑	55.13 ↓		
ORDU	İKİZCE	81.14	3.49	28.39	71.61	66.61 ↑	79.00 ↓		
ORDU	KABADÜZ	82.28	2.46	32.53	67.47	71.49 ↓	81.80 ↓		
ORDU	KABATAŞ	82.00	3.86	26.55	73.45	68.15 ↑	82.65 ↓		
ORDU	KORGAN	81.96	2.38	17.73	82.27	82.41 ↓	87.58 ↓		
ORDU	KUMRU	83.06	2.06	14.81	85.19	84.02 ↑	89.51 ↓		
ORDU	MESUDİYE	67.51	2.14	31.10	68.90	68.01 ↑	73.59 ↓		
ORDU	PERŞEMBE	83.60	2.10	53.65	46.35	49.35 ↓	61.25 ↓	●	
ORDU	ULUBEY	83.52	2.62	38.43	61.57	62.95 ↓	70.53 ↓		
ORDU	ÜNYE	84.90	2.05	29.89	70.11	71.09 ↓	78.93 ↓		
OSMANİYE	BAHÇE	88.35	2.38	28.72	71.28	58.48 ↑	89.48 ↓		
OSMANİYE	DÜZİÇİ	83.50	2.16	43.46	56.54	42.32 ↑	75.44 ↓		
OSMANİYE	HASANBEYLİ	87.02	2.41	39.33	60.67	44.10 ↑	83.34 ↓		
OSMANİYE	KADIRLI	86.22	1.55	46.12	53.88	48.54 ↑	81.27 ↓		
OSMANİYE	MERKEZ	84.76	1.78	39.64	60.36	47.17 ↑	82.51 ↓		
OSMANİYE	SUMBAS	85.20	1.90	51.29	48.71	38.69 ↑	80.20 ↓	●	
OSMANİYE	TOPRAKKALE	88.47	1.58	51.78	48.22	39.36 ↑	80.67 ↓	●	
RİZE	ARDEŞEN	83.91	1.64	31.15	68.85	68.92 ↓	75.12 ↓		
RİZE	ÇAMLIHEMŞİN	83.25	1.54	24.25	75.75	73.41 ↑	78.23 ↓		
RİZE	ÇAYELİ	84.72	1.66	16.57	83.43	82.13 ↑	88.53 ↓		
RİZE	DEREPAZARI	85.79	1.26	16.96	83.04	82.25 ↑	86.15 ↓		
RİZE	FINDIKLI	84.17	1.94	53.48	46.52	49.47 ↓	54.55 ↓	●	
RİZE	GÜNEYSU	90.81	1.33	10.09	89.91	89.38 ↑	92.77 ↓		
RİZE	HEMŞİN	78.99	2.12	34.87	65.13	63.95 ↑	67.89 ↓		
RİZE	İKİZDERE	77.66	1.91	11.84	88.16	86.74 ↑	90.40 ↓		
RİZE	İYİDERE	84.77	1.27	14.02	85.98	84.46 ↑	87.98 ↓		
RİZE	KALKANDERE	85.14	1.87	19.72	80.28	81.53 ↓	86.86 ↓		
RİZE	MERKEZ	86.02	1.45	22.26	77.74	78.26 ↓	83.31 ↓		
RİZE	PAZAR	82.86	1.95	36.52	63.48	65.43 ↓	72.37 ↓		

Tüm İlçeler, Alfabetik (19/22)

İl - İlçe - CHP Belediyesi		Katılım (%)	Geçersiz (%)	Hayır (%)	Evet (%)	1 Kasım AKP (%)	1 Kasım AKP + MHP (%)	1 Kasım'a Göre Evet Hayır Geçiş	
								E -> H	H -> E
SAKARYA	ADAPAZARI	88.61	1.43	37.18	62.82	63.39 ↓	76.58 ↓		
SAKARYA	AKYAZI	91.28	1.46	20.16	79.84	78.10 ↑	87.44 ↓		
SAKARYA	ARIFIYE	90.71	1.64	27.66	72.34	71.20 ↑	81.50 ↓		
SAKARYA	ERENLER	89.46	1.67	25.81	74.19	73.67 ↑	84.31 ↓		
SAKARYA	FERİZLİ	90.09	1.67	31.18	68.82	69.32 ↓	81.96 ↓		
SAKARYA	GEYVE	89.58	2.03	30.29	69.71	66.05 ↑	79.81 ↓		
SAKARYA	HENDEK	89.54	1.69	29.47	70.53	68.59 ↑	82.11 ↓		
SAKARYA	KARAPÜRÇEK	90.79	1.95	21.04	78.96	75.62 ↑	83.12 ↓		
SAKARYA	KARASU	86.46	1.61	31.20	68.80	68.31 ↑	78.74 ↓		
SAKARYA	KAYNARCA	91.70	1.43	20.98	79.02	75.81 ↑	85.49 ↓		
SAKARYA	KOCAALİ	88.25	1.94	28.55	71.45	71.05 ↑	81.70 ↓		
SAKARYA	PAMUKOVA	89.49	1.87	31.62	68.38	66.82 ↑	79.37 ↓		
SAKARYA	SAPANCA	90.09	1.47	38.82	61.18	61.29 ↓	73.28 ↓		
SAKARYA	SERDİVAN	89.15	1.50	39.42	60.58	62.16 ↓	77.13 ↓		
SAKARYA	SÖĞÜTLÜ	90.26	1.64	35.79	64.21	65.33 ↓	75.97 ↓		
SAKARYA	TARAKLI	90.65	2.18	24.39	75.61	70.36 ↑	83.71 ↓		
SAMSUN	19 MAYIS	85.90	1.97	24.41	75.59	75.08 ↑	84.40 ↓		
SAMSUN	ALAÇAM	85.39	2.09	43.58	56.42	54.00 ↑	67.58 ↓		
SAMSUN	ASARCIK	82.46	2.81	14.98	85.02	81.39 ↑	91.09 ↓		
SAMSUN	ATAKUM	87.90	1.48	53.55	46.45	47.52 ↓	63.99 ↓		
SAMSUN	AYVACIK	84.28	1.96	13.05	86.95	81.80 ↑	90.85 ↓		
SAMSUN	BAFRA	85.77	1.67	37.21	62.79	61.88 ↑	77.41 ↓		
SAMSUN	CANIK	86.65	1.74	28.03	71.97	73.83 ↓	83.62 ↓		
SAMSUN	ÇARŞAMBA	85.15	1.58	26.71	73.29	73.48 ↓	83.15 ↓		
SAMSUN	HAVZA	86.08	1.93	30.68	69.32	64.54 ↑	76.56 ↓		
SAMSUN	İLKADIM	86.44	1.62	44.13	55.87	57.25 ↓	70.77 ↓		
SAMSUN	KAVAK	87.10	2.87	30.75	69.25	67.85 ↑	82.75 ↓		
SAMSUN	LADİK	85.81	2.17	33.71	66.29	63.31 ↑	78.63 ↓		
SAMSUN	SALIPAZARI	86.49	1.93	21.58	78.42	76.10 ↑	84.10 ↓		
SAMSUN	TEKKEKÖY	87.98	1.74	36.02	63.98	64.87 ↓	72.24 ↓		
SAMSUN	TERME	85.78	1.65	26.69	73.31	72.04 ↑	81.61 ↓		
SAMSUN	VEZİRKÖPRÜ	85.42	1.91	22.88	77.12	75.12 ↑	86.16 ↓		
SAMSUN	YAKAKENT	86.99	3.18	41.70	58.30	56.71 ↑	68.34 ↓		
ŞANLIURFA	AKÇAKALE	92.60	1.06	4.77	95.23	89.54 ↑	94.34 ↑		
ŞANLIURFA	BİRECİK	78.40	1.95	37.40	62.60	53.38 ↑	56.59 ↑		
ŞANLIURFA	BOZOVA	79.88	2.03	34.36	65.64	57.29 ↑	58.72 ↑		
ŞANLIURFA	CEYLANPINAR	84.77	2.94	42.99	57.01	49.63 ↑	51.67 ↑		
ŞANLIURFA	EYYÜBİYE	83.31	1.93	17.98	82.02	77.49 ↑	79.31 ↑		
ŞANLIURFA	HALFETİ	74.39	2.65	55.40	44.60	32.07 ↑	34.04 ↑		
ŞANLIURFA	HALİLİYE	84.09	1.60	25.25	74.75	74.66 ↑	76.81 ↓		
ŞANLIURFA	HARRAN	96.94	0.64	3.17	96.83	83.58 ↑	98.37 ↓		
ŞANLIURFA	HİLVAN	84.88	2.05	36.67	63.33	54.50 ↑	58.78 ↑		
ŞANLIURFA	KARAKÖPRÜ	85.79	1.52	30.33	69.67	69.94 ↓	74.18 ↓		
ŞANLIURFA	SİVEREK	79.16	2.01	35.77	64.23	57.84 ↑	60.05 ↑		
ŞANLIURFA	SURUÇ	83.15	2.84	50.81	49.19	28.38 ↑	28.89 ↑		
ŞANLIURFA	VİRANŞEHİR	84.28	1.76	41.61	58.39	46.61 ↑	47.34 ↑		

Tüm İlçeler, Alfabetik (20/22)

İl - İlçe - CHP Belediyesi		Katılım (%)	Geçersiz (%)	Hayır (%)	Evet (%)	1 Kasım AKP (%)	1 Kasım AKP + MHP (%)	1 Kasım'a Göre Evet Hayır Geçişi	
								E -> H	H -> E
SİİRT	BAYKAN	78.18	3.97	46.96	53.04	39.40 ↑	41.54 ↑		●
SİİRT	ERUH	84.33	4.00	59.87	40.13	19.12 ↑	21.25 ↑		
SİİRT	KURTALAN	79.80	3.24	63.26	36.74	23.18 ↑	23.71 ↑		
SİİRT	MERKEZ	85.56	2.99	56.06	43.94	37.72 ↑	39.42 ↑		
SİİRT	PERVARI	80.84	4.36	36.08	63.92	46.49 ↑	47.82 ↑		●
SİİRT	ŞİRVAN	82.92	2.23	19.37	80.63	59.69 ↑	61.30 ↑		
SİİRT	TILLO	87.48	1.24	14.03	85.97	72.89 ↑	74.12 ↑		
SİNOP	AYANCIK	80.58	2.56	44.90	55.10	56.61 ↓	63.18 ↓		
SİNOP	BOYABAT	83.67	2.41	30.47	69.53	67.14 ↑	77.83 ↓		
SİNOP	DİKMEN	78.39	3.53	21.57	78.43	70.97 ↑	75.39 ↑		
SİNOP	DURAĞAN	82.87	2.70	16.97	83.03	78.75 ↑	86.80 ↓		
SİNOP	ERFELEK	82.16	3.49	43.88	56.12	51.55 ↑	57.46 ↓		
SİNOP	GERZE	84.06	2.78	43.89	56.11	53.44 ↑	62.35 ↓		
SİNOP	MERKEZ	87.62	1.97	62.64	37.36	37.02 ↑	46.74 ↓		
SİNOP	SARAYDÜZÜ	80.53	2.82	21.98	78.02	73.17 ↑	83.11 ↓		
SİNOP	TÜRKELİ	77.92	2.17	22.21	77.79	75.63 ↑	81.42 ↓		
ŞIRNAK	BEYTÜŞEBAP	75.82	2.67	64.24	35.76	12.20 ↑	14.16 ↑		
ŞIRNAK	CİZRE	85.27	3.51	81.26	18.74	4.93 ↑	5.47 ↑		
ŞIRNAK	GÜÇLÜKONAK	87.39	3.76	72.26	27.74	12.02 ↑	14.08 ↑		
ŞIRNAK	İDİL	77.51	3.08	69.96	30.04	14.78 ↑	15.59 ↑		
ŞIRNAK	MERKEZ	85.05	4.16	55.51	44.49	22.44 ↑	24.98 ↑		
ŞIRNAK	SİLOPİ	87.58	3.89	74.80	25.20	8.84 ↑	9.84 ↑		
ŞIRNAK	ULUDERE	80.11	2.05	70.63	29.37	7.35 ↑	8.99 ↑		
SİVAS	AKINCILAR	77.06	2.17	22.54	77.46	72.69 ↑	81.30 ↓		
SİVAS	ALTINYAYLA	86.11	1.13	13.59	86.41	83.65 ↑	90.43 ↓		
SİVAS	DİVRİĞİ	89.55	1.57	71.15	28.85	24.23 ↑	29.00 ↓		
SİVAS	DOĞANŞAR	81.75	1.97	9.35	90.65	84.60 ↑	95.01 ↓		
SİVAS	GEMEREK	81.67	2.11	43.05	56.95	50.76 ↑	68.60 ↓		
SİVAS	GÖLOVA	73.48	1.34	16.25	83.75	77.23 ↑	86.00 ↓		
SİVAS	GÜRÜN	81.16	1.48	34.45	65.55	61.16 ↑	78.23 ↓		
SİVAS	HAFİK	84.51	1.24	40.10	59.90	55.61 ↑	63.80 ↓		
SİVAS	İMRANLI	79.74	0.98	63.03	36.97	32.31 ↑	38.70 ↓		
SİVAS	KANGAL	83.60	1.23	40.91	59.09	53.08 ↑	71.09 ↓		
SİVAS	KOYULHISAR	76.45	2.44	25.31	74.69	70.33 ↑	80.22 ↓		
SİVAS	MERKEZ	88.84	1.57	25.14	74.86	74.18 ↑	86.46 ↓		
SİVAS	ŞARKIŞLA	83.84	1.60	28.24	71.76	67.78 ↑	78.91 ↓		
SİVAS	SUŞEHİRİ	84.74	1.91	18.25	81.75	78.09 ↑	89.05 ↓		
SİVAS	ULAŞ	89.31	1.22	27.13	72.87	65.84 ↑	78.79 ↓		
SİVAS	YILDIZELİ	81.16	1.24	20.79	79.21	75.42 ↑	82.13 ↓		
SİVAS	ZARA	83.37	1.40	42.55	57.45	54.93 ↑	66.78 ↓		

Tüm İlçeler, Alfabetik (21/22)

İl - İlçe - CHP Belediyesi			Katılım (%)	Geçersiz (%)	Hayır (%)	Evet (%)	1 Kasım AKP (%)	1 Kasım AKP + MHP (%)	1 Kasım'a Göre Evet Hayır Geçişi	
									E -> H	H -> E
TEKİRDAĞ	ÇERKEZKÖY	✓	88.48	1.62	50.16	49.84	48.25 ↑	57.74 ↓	●	
TEKİRDAĞ	ÇORLU	✓	89.15	1.30	64.75	35.25	33.71 ↑	43.56 ↓		
TEKİRDAĞ	ERGENE	✓	90.71	1.60	62.50	37.50	34.51 ↑	43.59 ↓		
TEKİRDAĞ	HAYRABOLU	✓	89.32	1.90	67.05	32.95	30.15 ↑	41.01 ↓		
TEKİRDAĞ	KAPAKLI	✓	88.36	1.70	48.07	51.93	49.37 ↑	59.02 ↓		
TEKİRDAĞ	MALKARA	✓	89.83	1.93	61.77	38.23	35.54 ↑	47.17 ↓		
TEKİRDAĞ	MARMARAEREĞLİSİ	✓	84.53	1.61	64.25	35.75	33.07 ↑	42.39 ↓		
TEKİRDAĞ	MURATLI	✓	91.50	1.37	70.69	29.31	26.65 ↑	36.58 ↓		
TEKİRDAĞ	SARAY	✓	90.86	1.41	69.47	30.53	29.08 ↑	40.77 ↓		
TEKİRDAĞ	ŞARKÖY	✓	85.47	2.08	67.79	32.21	29.62 ↑	38.72 ↓		
TEKİRDAĞ	SÜLEYMANPAŞA	✓	88.91	1.29	63.60	36.40	36.89 ↓	48.28 ↓		
TOKAT	ALMUS		84.04	1.86	48.75	51.25	48.31 ↑	57.60 ↓		
TOKAT	ARTOVA		90.62	1.27	29.49	70.51	64.57 ↑	75.69 ↓		
TOKAT	BAŞÇİFTLİK		70.10	2.61	26.71	73.29	70.92 ↑	83.16 ↓		
TOKAT	ERBAA		86.62	2.18	34.67	65.33	62.11 ↑	81.80 ↓		
TOKAT	MERKEZ		90.47	1.37	33.45	66.55	63.99 ↑	78.22 ↓		
TOKAT	NİKSAR		85.38	1.76	40.59	59.41	56.24 ↑	70.07 ↓		
TOKAT	PAZAR		90.62	1.72	22.55	77.45	72.63 ↑	86.71 ↓		
TOKAT	REŞADİYE		77.38	1.70	30.66	69.34	60.86 ↑	77.33 ↓		
TOKAT	SULUSARAY		81.45	1.52	17.91	82.09	78.26 ↑	88.26 ↓		
TOKAT	TURHAL		87.92	1.73	40.96	59.04	55.25 ↑	69.66 ↓		
TOKAT	YEŞİLYURT		86.29	1.73	22.64	77.36	69.66 ↑	85.64 ↓		
TOKAT	ZİLE		88.82	1.42	49.74	50.26	45.97 ↑	59.88 ↓		
TRABZON	AKÇAABAT		87.52	1.89	31.01	68.99	68.96 ↑	81.34 ↓		
TRABZON	ARAKLI		79.34	1.31	15.35	84.65	82.95 ↑	90.14 ↓		
TRABZON	ARSİN		85.19	1.14	17.35	82.65	81.17 ↑	89.74 ↓		
TRABZON	BEŞİKDÜZÜ		86.26	2.24	58.21	41.79	37.79 ↑	71.15 ↓	●	
TRABZON	ÇARŞIBAŞI		87.54	2.21	32.22	67.78	65.51 ↑	85.36 ↓		
TRABZON	ÇAYKARA		81.30	2.54	21.55	78.45	78.41 ↑	85.81 ↓		
TRABZON	DERNEKPAZARI		80.74	1.79	15.39	84.61	83.15 ↑	88.35 ↓		
TRABZON	DÜZKÖY	✓	83.50	2.61	37.68	62.32	65.29 ↓	73.44 ↓		
TRABZON	HAYRAT		84.54	0.68	9.35	90.65	86.97 ↑	91.83 ↓		
TRABZON	KÖPRÜBAŞI		79.60	2.55	15.58	84.42	84.40 ↑	90.39 ↓		
TRABZON	MAÇKA		83.26	2.04	31.26	68.74	69.02 ↓	77.01 ↓		
TRABZON	OF		83.73	1.92	18.42	81.58	80.90 ↑	87.75 ↓		
TRABZON	ORTAHİSAR		86.07	1.44	41.07	58.93	60.26 ↓	75.57 ↓		
TRABZON	ŞALPAZARI		87.14	2.33	27.53	72.47	66.60 ↓	83.93 ↓		
TRABZON	SÜRMENE		80.09	1.87	24.29	75.71	75.76 ↓	83.55 ↓		
TRABZON	TONYA		84.87	3.36	44.08	55.92	57.68 ↓	67.41 ↓		
TRABZON	VAKFIKEBİR		86.36	2.02	33.04	66.96	65.84 ↑	81.06 ↓		
TRABZON	YOMRA		84.22	1.54	29.14	70.86	72.90 ↓	84.75 ↓		
TUNCELİ	ÇEMİŞGEZEK	✓	87.43	1.80	41.68	58.32	50.84 ↑	56.45 ↑		
TUNCELİ	HOZAT	✓	80.42	0.75	86.09	13.91	5.31 ↑	7.65 ↑		
TUNCELİ	MAZGİRT		84.26	0.88	87.10	12.90	6.66 ↑	7.39 ↑		
TUNCELİ	MERKEZ		83.62	1.10	85.66	14.34	6.28 ↑	9.09 ↑		
TUNCELİ	NAZİMİYE		83.04	1.19	89.56	10.44	1.96 ↑	3.28 ↑		
TUNCELİ	OVACIK		75.34	0.96	90.06	9.94	2.58 ↑	3.47 ↑		
TUNCELİ	PERTEK		86.77	1.25	73.98	26.02	18.55 ↑	21.72 ↑		
TUNCELİ	PÜLÜMÜR	✓	88.01	0.91	87.35	12.65	2.47 ↑	3.33 ↑		

Tüm İlçeler, Alfabetik (22/22)

İl - İlçe - CHP Belediyesi		Katılım (%)	Geçersiz (%)	Hayır (%)	Evet (%)	1 Kasım AKP (%)	1 Kasım AKP + MHP (%)	1 Kasım'a Göre Evet Hayır Geçişi	
								E -> H	H -> E
UŞAK	BANAZ	89.21	2.59	55.11	44.89	44.81	65.12	↑	↓
UŞAK	EŞME	89.41	2.13	60.25	39.75	38.77	56.86	↑	↓
UŞAK	KARAHALLI	86.38	3.65	49.71	50.29	48.39	61.43	↑	↓
UŞAK	MERKEZ	90.76	1.85	51.13	48.87	48.97	67.34	↑	↓
UŞAK	SİVASLI	89.85	2.81	53.72	46.28	42.67	57.90	↑	↓
UŞAK	ULUBEY	90.71	2.25	59.78	40.22	37.80	56.02	↑	↓
VAN	BAHÇESARAY	75.21	5.01	31.95	68.05	43.04	44.01	↑	↓
VAN	BAŞKALE	84.41	1.56	81.36	18.64	2.82	3.39	↑	↓
VAN	ÇALDIRAN	67.13	3.71	66.06	33.94	14.94	15.80	↑	↓
VAN	ÇATAK	79.89	4.97	56.76	43.24	20.94	21.39	↑	↓
VAN	EDREMİT	80.09	3.17	56.34	43.66	33.41	35.34	↑	↓
VAN	ERCİŞ	69.58	2.97	52.02	47.98	36.22	38.06	↑	↓
VAN	GEVAŞ	77.18	4.14	41.78	58.22	43.92	45.29	↑	↓
VAN	GÜRPINAR	73.85	2.92	46.91	53.09	26.70	27.22	↑	↓
VAN	İPEKYOLU	79.96	3.16	55.74	44.26	35.85	36.83	↑	↓
VAN	MURADIYE	67.72	4.31	57.13	42.87	25.87	26.63	↑	↓
VAN	ÖZALP	68.80	4.61	78.20	21.80	8.83	9.59	↑	↓
VAN	SARAY	72.41	4.23	71.56	28.44	11.84	12.47	↑	↓
VAN	TUŞBA	75.00	3.14	53.56	46.44	36.22	37.18	↑	↓
YALOVA	ALTINOVA	89.28	1.67	44.18	55.82	53.62	61.66	↑	↓
YALOVA	ARMUTLU	85.91	1.85	45.10	54.90	53.54	68.14	↑	↓
YALOVA	ÇİFTLİKKÖY	86.53	1.62	49.80	50.20	49.60	60.58	↑	↓
YALOVA	ÇINARCIK	81.93	1.44	54.98	45.02	42.82	53.18	↑	↓
YALOVA	MERKEZ	85.10	1.65	51.42	48.58	48.67	58.19	↑	↓
YALOVA	TERMAL	86.44	1.86	38.14	61.86	60.65	70.81	↑	↓
YOZGAT	AKDAĞMADENİ	75.92	1.32	20.77	79.23	62.03	69.85	↑	↓
YOZGAT	AYDINCIK	91.40	1.97	18.34	81.66	70.69	78.82	↑	↓
YOZGAT	BOĞAZLIYAN	82.82	2.07	43.14	56.86	51.53	66.34	↑	↓
YOZGAT	ÇANDIR	77.42	3.09	40.81	59.19	50.55	73.75	↑	↓
YOZGAT	ÇAYIRALAN	67.06	2.29	36.02	63.98	55.80	68.42	↑	↓
YOZGAT	ÇEKEREK	89.65	1.51	19.04	80.96	75.19	81.56	↑	↓
YOZGAT	KADIŞEHİRİ	86.26	1.32	15.42	84.58	77.02	82.35	↑	↓
YOZGAT	MERKEZ	88.91	1.64	27.04	72.96	63.66	78.80	↑	↓
YOZGAT	SARAYKENT	70.69	1.57	10.21	89.79	75.74	83.02	↑	↓
YOZGAT	SARIKAYA	75.05	1.66	19.11	80.89	69.72	83.19	↑	↓
YOZGAT	ŞEFAATLİ	83.67	1.83	35.66	64.34	50.32	66.15	↑	↓
YOZGAT	SORGUN	85.56	1.16	18.08	81.92	74.80	84.27	↑	↓
YOZGAT	YENİFAKILI	86.25	2.87	46.55	53.45	48.66	68.07	↑	↓
YOZGAT	YERKÖY	85.44	1.59	33.53	66.47	57.81	75.99	↑	↓
ZONGULDAK	ALAPLI	89.65	2.11	41.74	58.26	59.90	68.05	↑	↓
ZONGULDAK	ÇAYCUMA	87.30	3.58	50.77	49.23	47.46	55.55	↑	↓
ZONGULDAK	DEVREK	81.95	3.40	41.88	58.12	56.94	65.17	↑	↓
ZONGULDAK	EREĞLİ	88.91	2.52	49.80	50.20	51.00	60.63	↑	↓
ZONGULDAK	GÖKÇEBEY	86.91	4.57	52.47	47.53	48.95	55.91	↑	↓
ZONGULDAK	KİLİMLİ	84.98	1.95	56.32	43.68	41.62	53.36	↑	↓
ZONGULDAK	KOZLU	85.33	2.42	48.56	51.44	52.17	63.01	↑	↓
ZONGULDAK	MERKEZ	84.82	1.95	57.95	42.05	42.39	53.32	↑	↓