



## **15 TEMMUZ DARBE GİRİŐİMİ,SURİYE'YE ASKERİ MÜDAHALE VE ÇATIŐMALI DURUMA İLİŐKİN ALGI, TUTUM VE BEKLENTİLER**

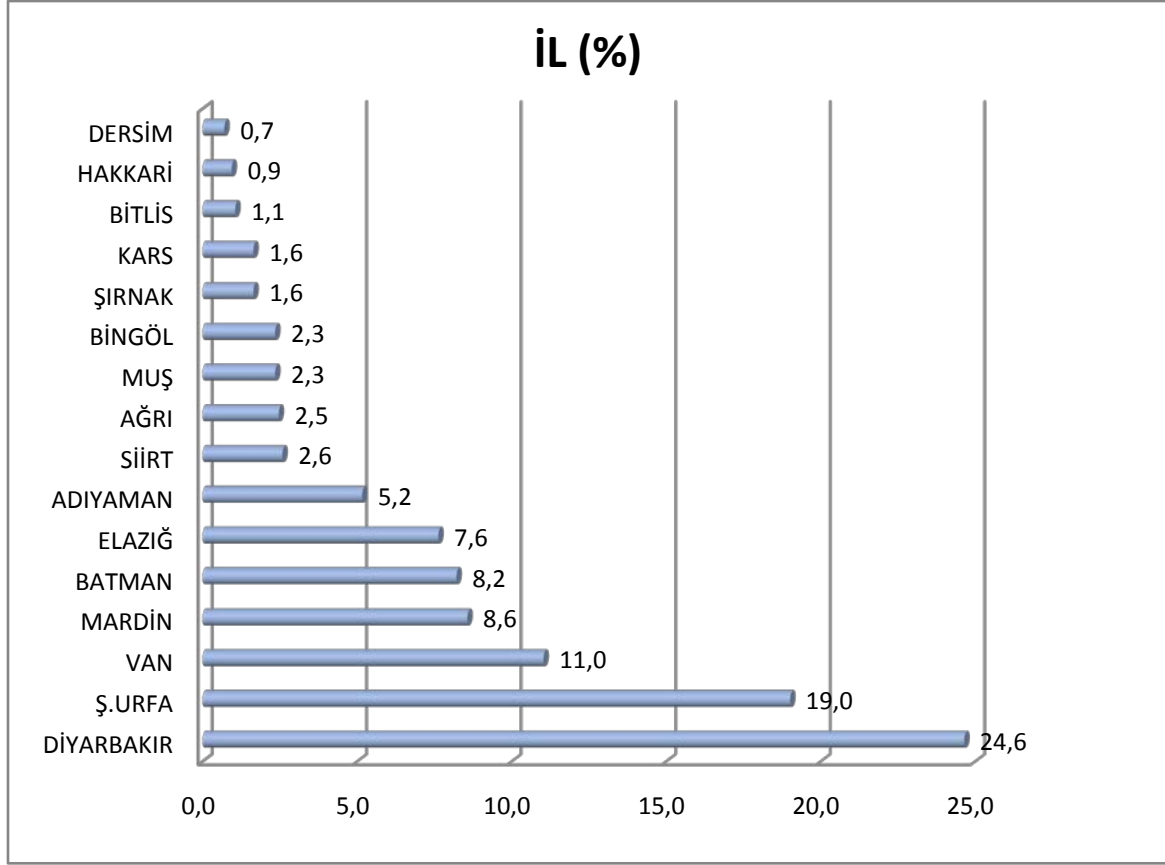
### **SAHA ARAŐTIRMA RAPORU EYLÜL 2016**

#### **Arařtırma Amacı, Kapsamı ve Örnekleme**

Arařtırma, Siyasal ve Sosyal Arařtırma Merkezi (SAMER) tarafından, 31 Ağustos-07 Eylül tarihleri arasında, Kürtlerin yoğun olarak yařadığı iki bölgedeki 16 kent merkezinde, 15 Temmuz darbe girişimi, Suriye'ye askeri müdahale ve çatıőmalı duruma ilişkin algı, beklenti ve eğilimleri ölçmek amacıyla yapılmıőtır.

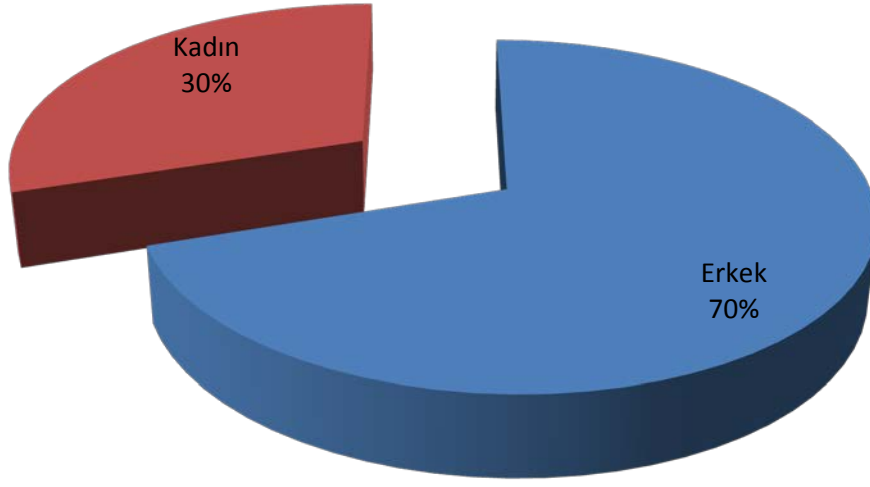
Arařtırmanın örnekleme belirlenirken 16 il kent merkezinin, 2015 TÜİK verilerine göre toplam nüfusu ana kütle olarak belirlenmiő ve her bir il kent merkezinin ana kütle nüfusundan aldıkları pay belirlenmiő ve bu oran çerçevesinde örnekleme katkı sunması hedeflenmiőtir.

Bu dođrultuda arařtırmanın örnekleme hesabında %95 güven düzeyi ile çalışılmıő ve göz yumulabilir yanılğı payı %3,3 olarak kabul edilmiőtir. Böylece arařtırma ana kütleimizi oluőturan illerin kent merkezi sınırlarında 852 kiři ile rastgele seçilen örnekleme, bir kısmı telefonla olmak üzere yüz yüze görüşmeler ile anket uygulanmıőtır. Elde edilen veriler istatistik programına (SPSS) aktarılarak analizler yapılmıőtır. Arařtırma soruları 2 bölümden oluőturmuőtur. İlk bölümde demografik verileri elde etmeyi amaçlayan sorulara, ikinci bölümde ise gündeme ilişkin tutumları belirlemeyi amaçlayan sorulara yer verilmiőtir. Çalışma SAMER arařtırmanın kendi öz kaynakları ile finanse edilmiőtir

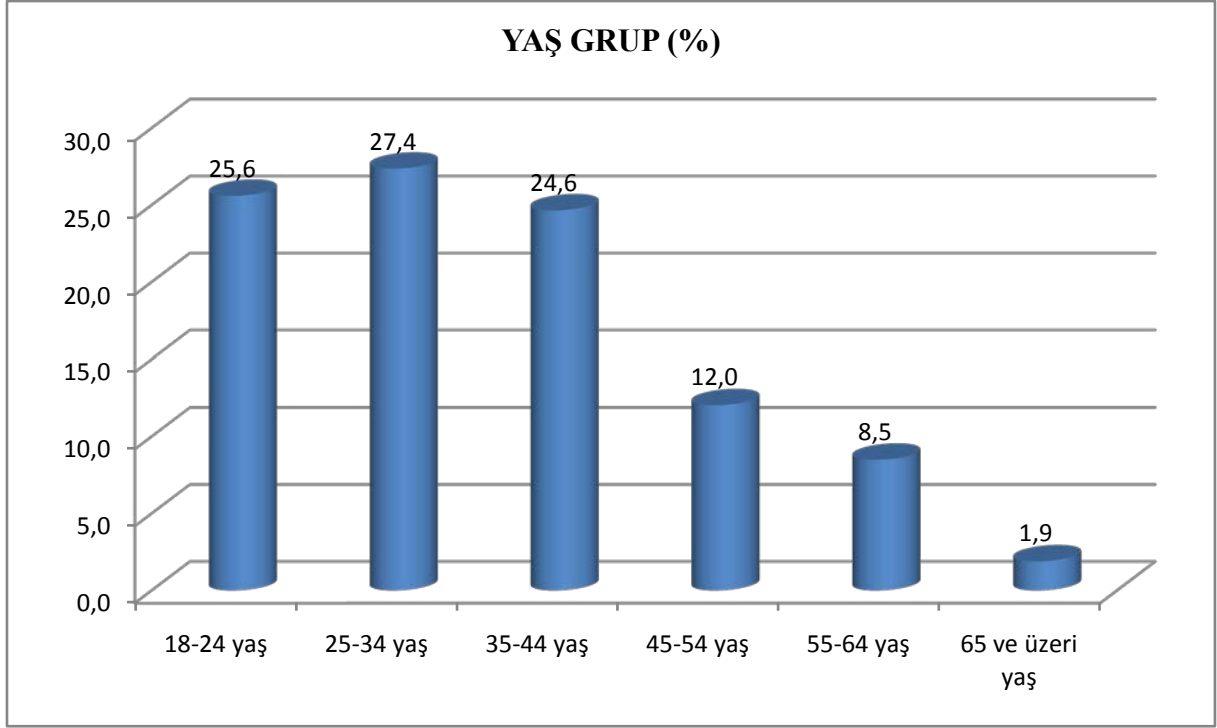


Yapılan çalışmada görüşülen araştırma grubunun, %24,6'sı Diyarbakır, %19'u Şanlıurfa, %11'i Van, %8,6'sı Mardin, %8,2'si Batman, %7,6'sı Elazığ, %5,2'si Adıyaman, %2,6'sı Siirt, %2,5'i Ağrı, %2,3 'ü Muş, %2,3'ü Bingöl, %1,6'sı Kars, %1,6'sı Şırnak %1,1'i Bitlis, %0,9'u Hakkari ve %0,7'si Dersim illerinden seçilmiştir.

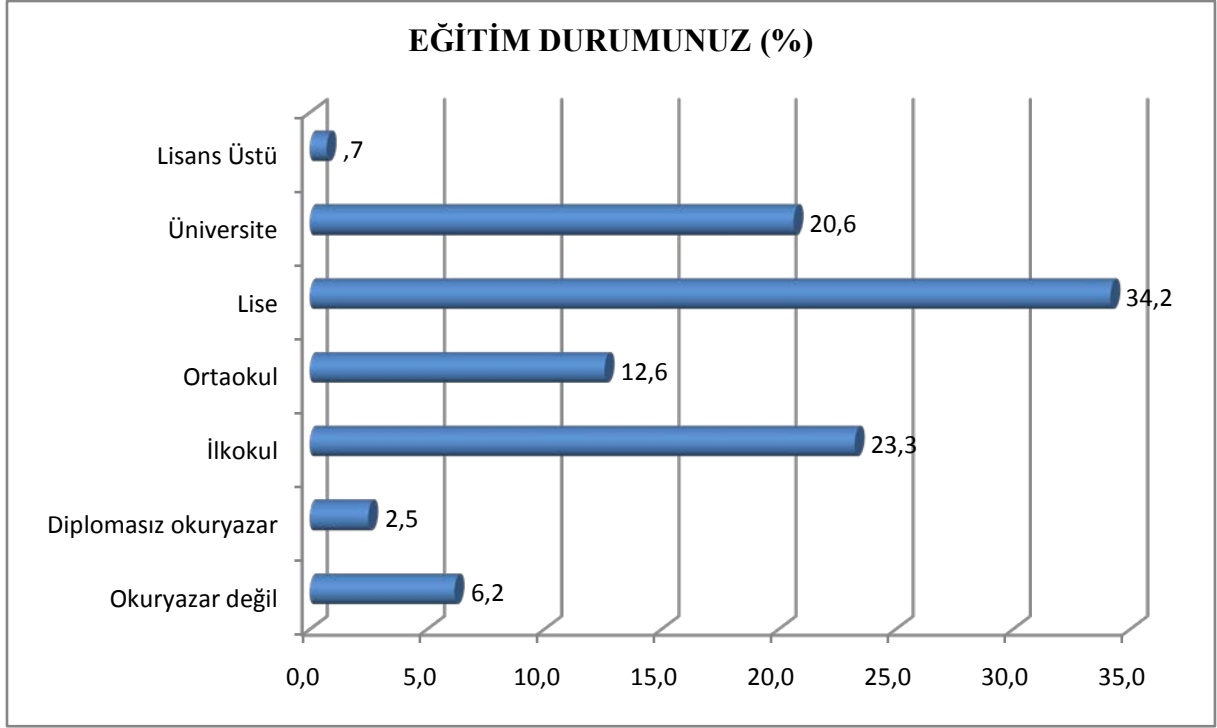
### CİNSİYET (%)



Araştırma grubunda yer alanların %70'i erkek, %30'u kadınlardan oluşmaktadır.

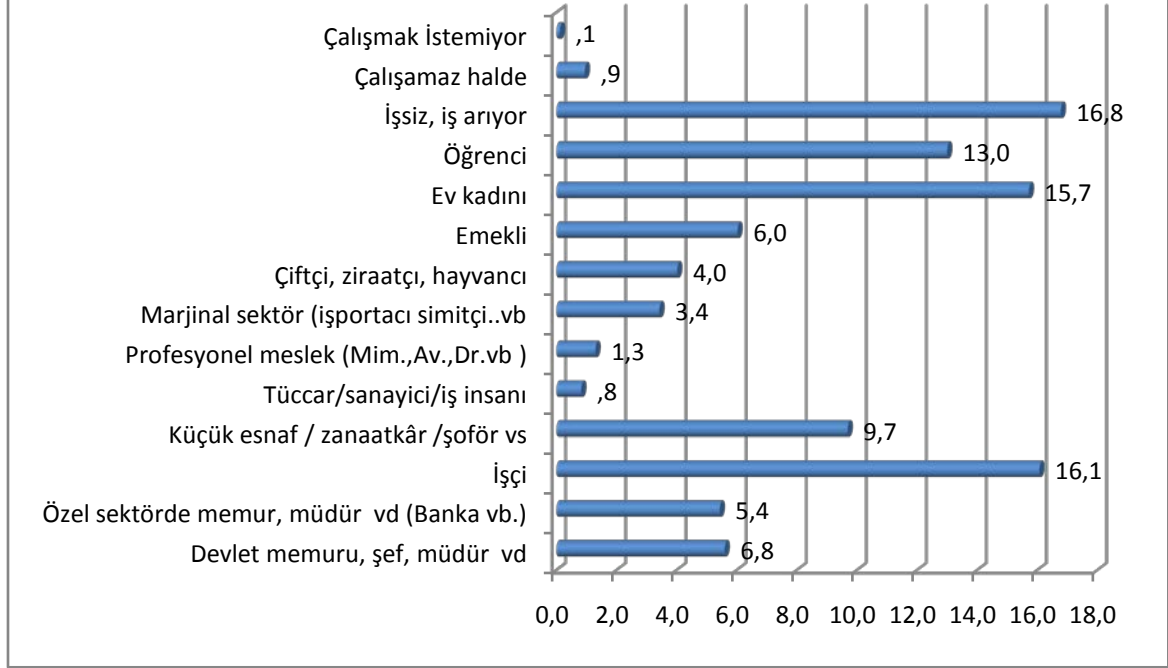


Çalışmaya katılan araştırma grubunun %25,6'sı 18-24 yaş aralığında, %27,4'ü 25-34 yaş aralığında, %24,6'sı 35-44 yaş aralığında, %12'si 45-54 yaş grubunda, %8,5'i 55-64 yaş aralığında ve %1,9'u 65 ve üzeri yaş aralığında yer almaktadır.



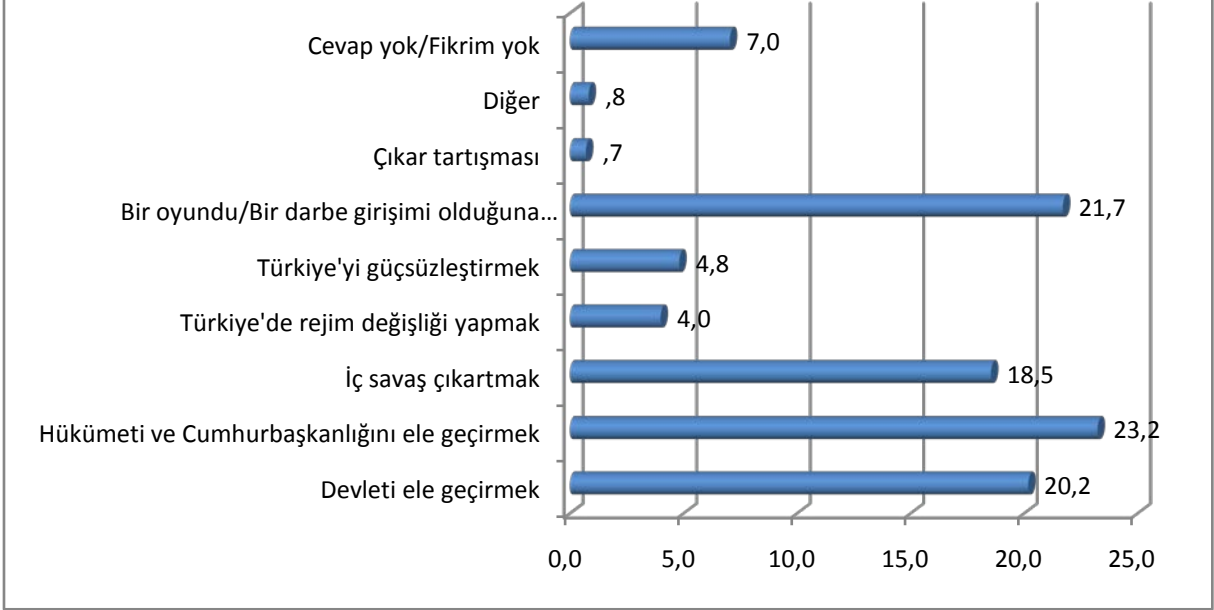
Araştırma grubunda yer alanların eğitim durumlarına ilişkin bulgulara yukarıdaki grafikte yer verilmektedir. Buna göre araştırmaya katılanların %6,2'si okuryazar olmadığını, %2,5'i diploma sahibi olmamasına rağmen sadece okuryazar olduğunu, %23,3'ü ilkokul mezunu olduğunu, %12,6'sı ortaokul, %34,2'si lise, %20,6'sı üniversite ve %0,7'si lisansüstü mezunu olduğunu aktarmıştır.

## HERHANGİ BİR İŞTE ÇALIŞIYOR MUSUNUZ (%)



Araştırma grubunda yer alanların istihdam durumlarına ilişkin bulgulara yukarıdaki grafikte yer verilmektedir. Buna göre araştırmaya katılanların %16,8'i işsiz olduğunu, %6,8'i kamu sektöründe istihdam edildiğini, %5,4'ü özel sektör çalışanı olduğunu, %16,1'i işçi, %9,7'si esnaf, %0,8'i tüccar, %1,3'ü profesyonel meslek sahibi, %3,4'ü marjinal sektör çalışanı, %4'ü çiftçi, %6'sı emekli, %15,7'si ev kadını ve %13'ü öğrenci olduğunu belirtmektedir.

### 15 TEMMUZ DARBE GİRİŞİMİNDE SİZCE HEDEF NEYDİ/KİMDİ (%)



**Birden fazla yanıt verilmiştir.**

“15 Temmuz darbe girişiminde sizce hedef neydi/kimdi?” sorusuna araştırma grubunun %23,2’si “Hükümeti ve Cumhurbaşkanlığını ele geçirmek”, %21,7’si bu sürecin “bir oyun olduğu ve darbe girişimine inanmadığı”, %20,2’si “devleti ele geçirmek”, %18,5’i “iç savaş çıkarmak”,%4,8’i “Türkiye’yi güçsüzleştirmek”, %4’ü ise “Türkiye’de rejim değişikliği yapmak” istendiği biçiminde yanıt vermiştir.

**15 TEMMUZ DARBE GİRİŞİMİNDE SİZCE HEDEF NEYDİ/KİMDİ \* CİNSİYET**

		Cinsiyet		Toplam
		Erkek	Kadın	
15 Temmuz darbe girişiminde sizce hedef neydi/Kimdi	Devleti ele geçirmek	18,5	24,2	20,2
	Hükümeti ve Cumhurbaşkanlığını ele geçirmek	23,7	22,3	23,2
	İç savaş çıkartmak	16,1	24,2	18,5
	Türkiye'de rejim değişikliği yapmak	4,0	3,9	4,0
	Türkiye'yi güçsüzleştirmek	6,4	1,2	4,8
	Bir oyundu/Bir darbe girişimi olduğuna inanmıyorum	24,5	15,2	21,7
	Çıkar tartışması	,8	,4	,7
	Diğer	,8	,8	,8
	Cevap yok/Fikrim yok	7,2	6,6	7,0

Yukarıdaki tabloda 15 Temmuz darbe girişiminde sizce hedef neydi/kimdi? sorusuna verilen yanıtların, Cinsiyetler bağlamında yapılmış olan karşılaştırması yer almaktadır. Buna göre; kadınlarda %24,2 ile "Devleti ele geçirmek ve İç savaş çıkartmak" seçenekleri öncelikli verilen cevaplar iken; erkeklerde öncelikli cevap olarak %24,5 ile "Bir oyundu/Bir darbe girişimi olduğuna inanmıyorum seçeneği" ön plana çıkmaktadır. Bununla birlikte hem erkeklerde hem de kadınlarda Hükümeti ve Cumhurbaşkanlığını ele geçirmek seçeneği ikinci öncelikli cevap olarak karşımıza çıkmaktadır.

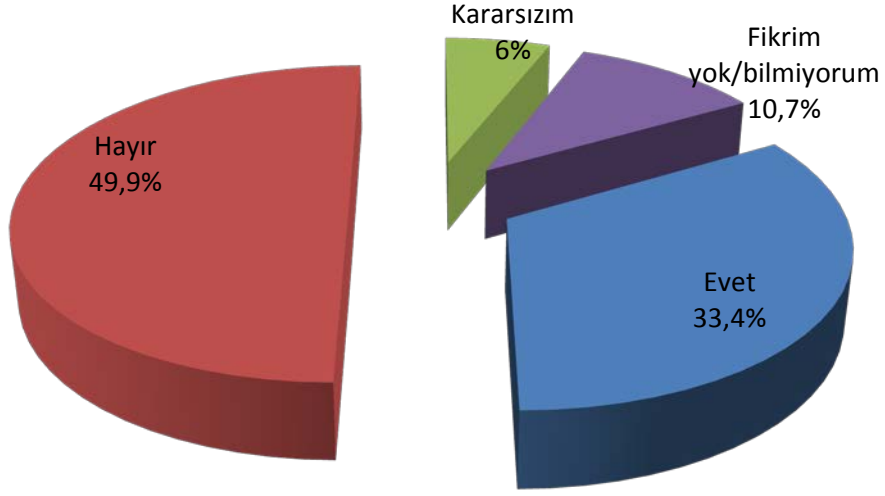


**15 TEMMUZ DARBE GİRİŞİMİNDE SİZCE HEDEF NEYDİ/KİMDİ? \* BUGÜN BİR GENEL SEÇİM OLSA KİME OY VERİRDİNİZ?**

		Bugün bir genel seçim olsa kime oy verirdiniz?									Toplam
		Cevap yok	AKP	CHP	HDP	MHP	HÜDA-PAR	Kararsızım	Oy kullanmayacağım	TKP	
<b>15 Temmuz darbe girişiminde sizce hedef neydi/Kimdi</b>	Devleti ele geçirmek	23,2	28,1	28	16,2			20	9,5		20,2
	Hükümeti ve Cumhurbaşkanlığını ele geçirmek	15,9	39,8	8	18,5	55,6		20	23,8		23,2
	İç savaş çıkartmak	20,3	21,4	40	15,7		100	20	14,3		18,5
	Türkiye'de rejim değişikliği yapmak	2,9	3,6	4	4,5	22,2			4,8		4
	Türkiye'yi güçsüzleştirmek	3,6	4,6	12	3,8	11,1		14,3	9,5		4,8
	Bir oyundu/Bir darbe girişimi olduğuna inanmıyorum	13,8	2	8	35,4	11,1		11,4	14,3	100	21,7
	Çıkar tartışması	1,4		4	0,7						0,7
	Diğer	0,7	1					2,9	14,3		0,8
	Cevap yok/Fikrim yok	14,5	3,6		6,8			11,4			7

15 Temmuz darbe girişiminde sizce hedef neydi/kimdi? sorusunun bugün seçim olsa kime oy verirsiniz sorusu ile karşılaştırıldığı yukarıdaki tabloda, MHP'ye oy vereceğinisöyleyenlerin %55,6'sı ile AKP'ye oy vereceklerini belirtenlerin %39,8'i hükümeti ve cumhurbaşkanlığını ele geçirmek yanıtını verirken, HDP'ye oy vereceğini söyleyenlerin %35,4'ü bir oyundu/bir darbe girişimi olduğuna inanmıyorum yanıtını, CHP'ye oy verenlerin %40'ı darbenin amacının iç savaş çıkartmak olduğu yanıtını vermiştir.

**15 TEMMUZ DARBE GİRİŞİMİ SONRASINDA İLAN EDİLEN  
OHAL SİZCE GEREKLİ BİR ADIM MIYDI? (%)**



Araştırma grubuna yöneltilen “15 Temmuz darbe girişimi sonrasında ilan edilen OHAL sizce gerekli bir adım mıydı?” sorusuna katılımcıların %49,9’u “hayır” yanıtını verirken, %33,4’ü bunun gerekli bir adım olduğunu bildirmiştir. Bununla birlikte katılımcıların %10,7’si cevap vermezken %6’sı kararsız olduğunu belirtmiştir.

**15 TEMMUZ DARBE GİRİŞİMİ SONRASINDA İLAN EDİLEN OHAL SİZCE  
GEREKLİ BİR ADIM MIYDI? \* CİNSİYET**

		Cinsiyet		Toplam
		Erkek	Kadın	
<b>15 Temmuz darbe girişimi sonrasında ilan edilen OHAL sizce gerekli bir adım mıydı?</b>	Evet	33,6	32,9	33,4
	Hayır	54,9	38,4	49,9
	Kararsızım	5,9	6,3	6,0
	Fikrim yok/bilmiyorum	5,7	22,4	10,7
Toplam		100,0	100,0	100,0

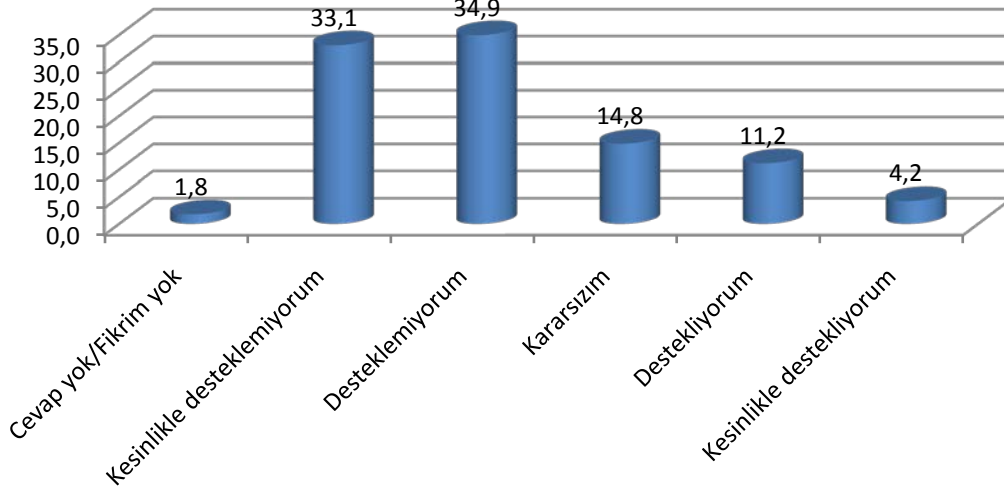
“15 Temmuz darbe girişimi sonrasında ilan edilen OHAL sizce gerekli miydi”?sorusunun cinsiyet karşılaştırmasında, her iki cinsiyet grubu için de bu adımın gerekliliğine dair olumsuz yaklaşımların ağırlık kazandığı görülmüş; Erkeklerin %54,9’u, kadınların ise %38,4’ü hayır yanıtını vermişlerdir.Öte yandan soruyu yanıtlamak istemeyen kadın katılımcı oranını %22,4 gibi büyük bir orana tekabül etmesi dikkat çekmiştir.

**15 TEMMUZ DARBE GİRİŞİMİ SONRASINDA İLAN EDİLEN OHAL SİZCE GEREKLİ BİR ADIM MIYDI? \* BUGÜN BİR GENEL SEÇİM OLSA KİME OY VERİRDİNİZ?**

		Bugün bir genel seçim olsa kime oy verirdiniz?									Toplam
		Cevap yok	AKP	CHP	HDP	MHP	HÜDA-PAR	Kararsızım	Oy kullanmayacağım	TKP	
<b>15 Temmuz darbe girişimi sonrasında ilan edilen OHAL sizce gerekli bir adım mıydı?</b>	Evet	37,7	62,2	28,0	16,0	88,9		45,7	52,4		33,4
	Hayır	36,2	18,4	64,0	70,8			42,9	28,6	100	49,9
	Kararsızım	15,9	4,1	4,0	3,3	11,1	100	11,4			6,0
	Fikrim yok/bilmiyorum	10,1	15,3	4,0	9,9				19,0		10,7
Toplam		100	100	100	100	100	100	100	100	100	100

Yine, araştırma grubuna yöneltilen 15 Temmuz darbe girişimi sonrasında ilan edilen OHAL gerekli miydi? Sorusunun; bugün bir genel seçim olsa kime oy verirsiniz sorusu ile karşılaştırmasında, MHP ve AKP'ye oy vereceklerini belirtenlerin büyük çoğunluğu OHAL ilanını gerekli bulurken; HDP ve CHP'ye oy vereceklerini belirtenlerin çoğunluğu OHAL ilanının gerekli bulmadığını belirtmiştir. İlgili soruya “Evet” diyenlerin oranı MHP'ye oy vereceğini belirtenlerde %88,9, AKP'ye oy vereceğini belirtenlerde %62,2'dir. Hayır diyenlerin oranı ise, HDP'ye oy vereceğini belirtenlerde %70,8, CHP'ye oy vereceğini belirtenlerde %64'tür.

**DARBE GİRİŞİMİ SONRASINDA LİDERLER ZİRVESİNE VE YENİDEN BAŞLAYAN ANA YASA ÇALIŞMALARINA HDP'NİN DAVET EDİLMEMESİNİ NASIL DEĞERLENDİRİYORSUNUZ? (%)**



Araştırma grubuna yöneltilen Darbe girişimi sonrasında liderler zirvesine ve yeniden başlayan anayasa çalışmalarına HDP'nin davet edilmemesini nasıl değerlendiriyorsunuz sorusuna, araştırma grubunun toplamda %68'i desteklemediğini, %15,4'ü desteklediğini belirtmiştir. Araştırma grubunun %1,8'i bu soruyu yanıtlamazken, 14,8'i kararsız olduğunu belirtmiştir.

**DARBE GİRİŞİMİ SONRASINDA LİDERLER ZİRVESİNE VE YENİDEN BAŞLAYAN ANA YASA ÇALIŞMALARINA HDP’NİN DAVET EDİLMEMESİNİ NASIL DEĞERLENDİRİYORSUNUZ? \* CİNSİYET**

		Cinsiyet		Toplam
		Erkek	Kadın	
<b>Darbe girişimi sonrasında Liderler zirvesine ve yeniden başlayan Ana yasa çalışmalarına HDP’nin davet edilmemesini nasıl değerlendiriyorsunuz?</b>	Cevap yok/Fikrim yok	1,0	3,5	1,8
	Kesinlikle desteklemiyorum	34,8	29,0	33,1
	Desteklemiyorum	38,3	27,1	34,9
	Kararsızım	9,4	27,5	14,8
	Destekliyorum	11,3	11,0	11,2
	Kesinlikle destekliyorum	5,2	2,0	4,2
Toplam		100,0	100,0	100,0

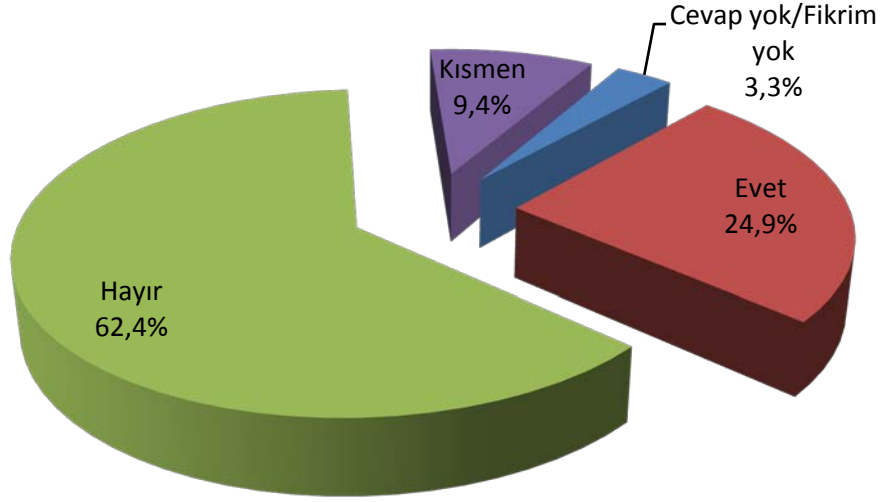
Araştırma grubuna yöneltilen “Darbe girişimi sonrasında liderler zirvesine ve yeniden başlayan anayasa çalışmalarına HDP’nin davet edilmemesini nasıl değerlendiriyorsunuz?” sorusunun cinsiyetlere göre karşılaştırılmasının verildiği yukarıdaki tabloda da anlaşılacağı üzere, “kesinlikle desteklemiyorum” ve “desteklemiyorum” diyenlerin toplam oranı hem kadınlarda hem de erkeklerde yüksek çıkmıştır. Erkeklerin farklı derecelerde toplamı %73,1’i, kadınların yine farklı derecelerde toplamı %56,1’i desteklemediğini belirtmiştir.

**DARBE GİRİŞİMİ SONRASINDA LİDERLER ZİRVESİNE VE YENİDEN BAŞLAYAN ANA YASA ÇALIŞMALARINA HDP’NİN DAVET EDİLMEMESİNİ NASIL DEĞERLENDİRİYORSUNUZ? \* BUGÜN BİR GENEL SEÇİM OLSA KİME OY VERİRDİNİZ?**

		Bugün bir genel seçim olsa kime oy verirdiniz?									Toplam
		Cevap yok	AKP	CHP	HDP	MHP	HÜDA-PAR	Kararsızım	Oy kullanmayacağım	TKP	
<b>Darbe girişimi sonrasında Liderler zirvesine ve yeniden başlayan Ana yasa çalışmalarına HDP’nin davet edilmemesini nasıl değerlendiriyorsunuz?</b>	Cevap yok/Fikrim yok	4,4	2,6		0,7				4,8		1,8
	Kesinlikle desteklemiyorum	27	14,3	4	47,5	11,1		14,3	33,3		33,1
	Desteklemiyorum	46,7	18,9	24	36,5	33,3	100	65,7	38,1		34,9
	Kararsızım	13,9	27,6	48	7,5	11,1		11,4	19		14,8
	Destekliyorum	5,8	26,5	20	5,9	11,1		8,6	4,8		11,2
	Kesinlikle destekliyorum	2,2	10,2	4	1,9	33,3				100	4,2
<b>Toplam</b>		100	100	100	100	100	100	100	100	100	100

Araştırma grubuna yöneltilen “Darbe girişimi sonrasında liderler zirvesine ve yeniden başlayan anayasa çalışmalarına HDP’nin davet edilmemesini nasıl değerlendiriyorsunuz?” sorusunun, “Bugün bir genel seçim olsa kime oy verirsiniz?” sorusu ile karşılaştırılmasından elde edilen tabloda, AKP’ye oy vereceğini belirtenlerin farklı derecelerde toplam %33,3’ü desteklemediğini belirtirken; yine farklı derecelerde toplam %36,7’si desteklediğini belirtmişlerdir. MHP’ye oy vereceklerini söyleyenlerin farklı derecelerde toplam %44,4’ü desteklemediğini, %44,4’ü ise desteklediğini belirtmişlerdir. HDP’ye oy vereceklerini belirtenlerin farklı derecelerde toplam %84’ü desteklemediğini belirtirken, CHP’ye oy vereceklerini söyleyenlerin farklı derecelerde %28’i desteklemediğini, %24’ü desteklediğini belirtmiştir. Bu soruya CHP’ye oy vereceklerini belirtenlerin %48 gibi yüksek bir oranının kararsız olduğunu belirtmesi de dikkat çekmektedir

### TÜRKİYE’NİN SURIYE’YE ASKERİ MÜDAHALESİNİ ONAYLIYOR MUSUNUZ? (%)



Araştırma grubuna yöneltilen “Türkiye’nin Suriye’ye askeri müdahalesini onaylıyor musunuz?” sorusuna katılımcıların %62,4’ü “hayır”, %24,9’u “evet”, %9,4’ü ise kısmen yanıtlarını vermiştir. Araştırma grubunun %3,3’ü ise bu soruya cevap/fikir belirtmemiştir.



**TÜRKİYE’NİN SURIYE’YE ASKERİ MÜDAHALESİNİ ONAYLIYOR MUSUNUZ?**  
**\* CİNSİYET**

		Cinsiyet		Toplam
		Erkek	Kadın	
<b>Türkiye’nin Suriye’ye askeri müdahalesini onaylıyor musunuz?</b>	Cevap yok/Fikrim yok	2,9	4,3	3,3
	Evet	23,2	28,9	24,9
	Hayır	65,0	56,3	62,4
	Kısmen	8,9	10,5	9,4
Toplam		100,0	100,0	100,0

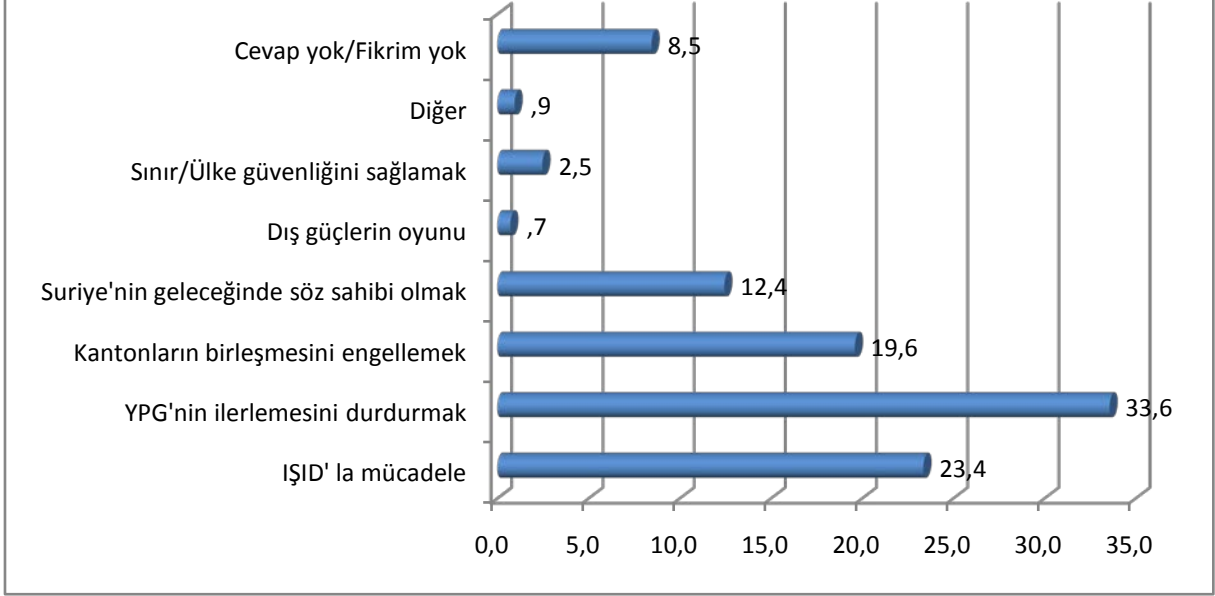
Türkiye’nin Suriye’ye askeri müdahalesini onaylıyor musunuz sorusunun cinsiyet karşılaştırmasında, araştırma grubundaki erkeklerin %65’i, kadınların ise %56,3’ü hayır diyerek desteklemediklerini belirtmişlerdir.

**TÜRKİYE’İN SURIYE’YE ASKERİ MÜDAHALESİNİ ONAYLIYOR MUSUNUZ?  
\* BUGÜN BİR GENEL SEÇİM OLSA KİME OY VERİRDİNİZ?**

		Bugün bir genel seçim olsa kime oy verirdiniz?									Toplam
		Cevap yok	AKP	CHP	HDP	MHP	HÜDA-PAR	Kararsızım	Oy kullanmayacağım	TKP	
<b>Türkiye’nin Suriye’ye askeri müdahalesini onaylıyor musunuz?</b>	Cevap yok/Fikrim yok	9,5	3,6		1,6			2,9			3,3
	Evet	24,8	66,8	28	6,6	33,3		11,4	23,8		24,9
	Hayır	51,8	18,9	60	85,4	33,3	100	71,4	66,7	100	62,4
	Kısmen	13,9	10,7	12	6,3	33,3		14,3	9,5		9,4
Toplam		100	100	100	100	100	100	100	100	100	100

Türkiye’nin Suriye’ye askeri müdahalesini onaylıyor musunuz sorusunun bugün bir genel seçim olsa kime oy verirsiniz sorusu ile karşılaştırmasında AKP’ye oy vereceğini belirtenlerin %66,8’i evet diyerek desteklerken, HDP’ye oy vereceğini belirtenlerin %85,4’ü ile CHP’ye oy vereceğini belirtenlerin %60’ı hayır diyerek desteklemediklerini belirtmişleridir.

## TÜRKİYE’NİN SURİYE’YE MÜDAHALESİNİN AMACI NE SİZCE? (%)



**Birden fazla yanıt verilmiştir.**

Araştırma grubuna yöneltilen diğer bir soru Türkiye'nin Suriye'ye müdahalesinin amacı sizce ne? Bu soruya araştırma grubunun %33,6'sı YPG'nin ilerleyişini durdurmak, %23,4'ü İŞİD'la mücadele, %19,6'sı kantonların birleşmesini engellemek, %12,4'ü Suriye'nin geleceğinde söz sahibi olmak, %2,5'i sınır/ülke güvenliğini sağlamak yanıtlarını vermiştir. Araştırmaya katılanların %8,5'i ise cevap yok/fikrim yok, %0,9'u da diğer (Türkiye'yi savaşa sürüklemek, siyasi gündemi değiştirmek, iç karışıklığı unutturmak...) yanıtını vermişlerdir.

## TÜRKİYE’NİN SURİYE’YE MÜDAHALESİNİN AMACI NE SİZCE? \* CİNSİYET

		Cinsiyet		Toplam
		Erkek	Kadın	
Türkiye’nin Suriye’ye müdahalesinin amacı ne sizce?	IŞİD’ la mücadele	18,6	34,4	23,4
	YPG'nin ilerlemesini durdurmak	35,4	29,3	33,6
	Kantonların birleşmesini engellemek	21,5	15,2	19,6
	Suriye'nin geleceğinde söz sahibi olmak	12,1	13,3	12,4
	Dış güçlerin oyunu	1,0		,7
	Sınır/Ülke güvenliğini sağlamak	2,9	1,6	2,5
	Diğer	1,3		,9
	Cevap yok/Fikrim yok	9,2	6,6	8,5

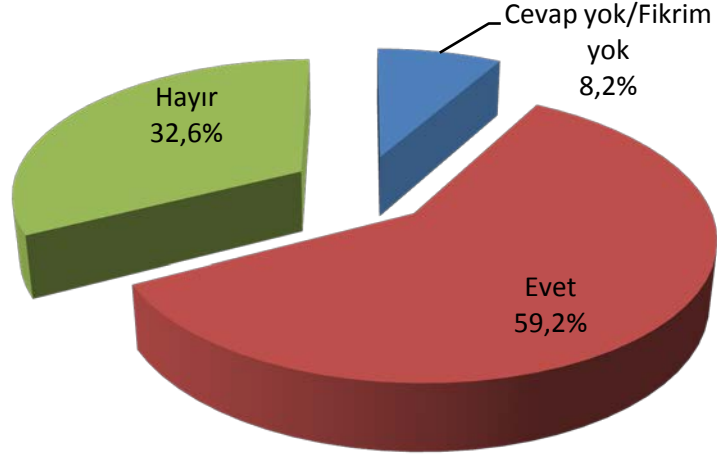
Araştırma grubuna yöneltilen “Türkiye’nin Suriye’ye müdahalesinin amacı sizce ne?” sorusunun cinsiyet ile karşılaştırılmasında, kadınlar öncelikli olarak sırasıyla, %34,4 ile IŞİD’la mücadele, %29,3 ile YPG’nin ilerlemesini durdurmak ve %15,2 ile kantonların birleşmesini engellemek yanıtlarını verirken; erkekler öncelikli olarak sırasıyla, %35,4 ile YPG’nin ilerlemesini durdurmak, %21,5 ile kantonların birleşmesini engellemek ve %18,6 ile IŞİD’la mücadele yanıtlarını vermişlerdir.

**TÜRKİYE’İN SURİYE’YE MÜDAHALESİNİN AMACI NE SİZCE? \* BUGÜN BİR GENEL SEÇİM OLSA KİME OY VERİRDİNİZ?**

		Bugün bir genel seçim olsa kime oy verirdiniz?									Toplam
		Cevap yok	AKP	CHP	HDP	MHP	HÜDA-PAR	Kararsızım	Oy kullanmayacağım	TKP	
<b>Türkiye’nin Suriye’ye müdahalesinin amacı ne sizce?</b>	IŞİD’ la mücadele	23,9	56,6	28,0	8,2	33,3		11,4	28,6		23,4
	YPG'nin ilerlemesini durdurmak	18,1	13,8	20,0	50,2	22,2		28,6	14,3		33,6
	Kantonların birleşmesini engellemek	11,6	7,7	12,0	29,3	11,1		14,3	4,8	100,0	19,6
	Suriye'nin geleceğinde söz sahibi olmak	10,1	10,7	36,0	9,9	11,1	100,0	31,4	33,3		12,4
	Dış güçlerin oyunu	1,4			,7				4,8		,7
	Sınır/Ülke güvenliğini sağlamak	4,3	6,1		,5			2,9			2,5
	Diğer	,7			1,4				4,8		,9
	Cevap yok/Fikrim yok	23,2	4,1		5,9			14,3	9,5		8,5

“Türkiye’nin Suriye’ye müdahalesinin amacı sizce ne?” sorusunun “Bugün bir genel seçim olsa kime oy verirsiniz?” sorusu ile karşılaştırmasında, AKP’ye oy vereceğini söyleyenlerin %56,6’sı ile MHP’ye oy vereceğini söyleyenlerin %33,3’ü öncelikli yanıt olarak IŞİD’la mücadele yanıtını verirken;HDP’ye oy vereceğini belirtenlerin %50,2’si YPG’nin ilerlemesini durdurmak yanıtını öncelikli yanıt olarak vermiştir. Hemen ardından %29.3 ile “Kantonların birleşmesini engellemek” yanıtı 2. Sırada yer almıştır. CHP’ye oy vereceğini söyleyenlerin ise %36’sı öncelikli yanıt olarak Suriye’nin geleceğinde söz sahibi olmak yanıtını vermiştir. İkinci sırada ise %20 ile “YPG’nin ilerlemesini durdurmak” yanıtı gelmiştir.

**BİR GÖRÜŞE GÖRE “İŞİD EN ÇOK TÜRKİYE İÇİNDE  
KÜRTLERİ VE KÜRTLERLE DAYANIŞMA İÇİNDE OLAN  
KESİMLERİ HEDEFLİYOR “ SİZ BU GÖRÜŞE KATILYOR  
MUSUNUZ? (%)**



Araştırma grubuna,son aylarda kamuoyunda sıkça dillendirilen “İŞİD Türkiye’de en çok Kürtleri ve Kürtlerle dayanışma içinde olan kesimleri hedefliyor” görüşüne katılıp katılmadıkları sorulmuştur. İlgili soruya araştırma grubunun %59,2’si evet, %32,6’sı hayır yanıtını vermişlerdir. %8,2’lik kesim ise cevap yok/fikrim yok yanıtını vermiştir.

**BİR GÖRÜŞE GÖRE “İŞİD EN ÇOK TÜRKİYE İÇİNDE KÜRTLERİ VE  
KÜRTLERLE DAYANIŞMA İÇİNDE OLAN KESİMLERİ HEDEFLİYOR “ SİZ BU  
GÖRÜŞE KATILIYOR MUSUNUZ? \* CİNSİYET**

		Cinsiyet		Toplam
		Erkek	Kadın	
<b>Bir görüşe göre “İŞİD en çok Türkiye içinde Kürtleri ve Kürtlerle dayanışma içinde olan kesimleri hedefliyor “ Siz bu görüşe katılıyor musunuz?</b>	Cevap yok/Fikrim yok	4,5	16,8	8,2
	Evet	65,4	44,5	59,2
	Hayır	30,0	38,7	32,6
Toplam		100,0	100,0	100,0

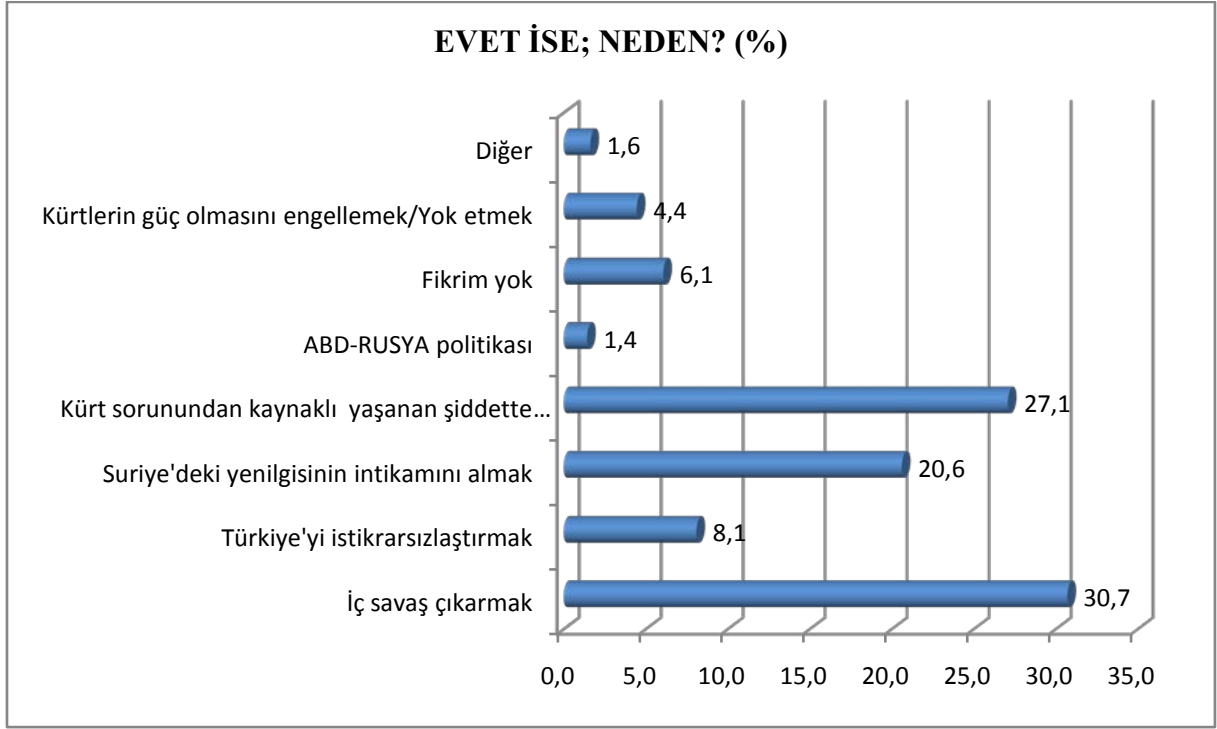
Araştırma grubuna yöneltilen “İŞİD en çok Türkiye’de Kürtleri ve Kürtlerle dayanışma içinde olan kesimleri hedefliyor” siz bu görüşe katılıyor musunuz sorusunun cinsiyete göre karşılaştırmasında, erkeler %65,4 oranında evet, %30 oranında hayır derken; kadınlar %44,5 oranında evet, %38,7 oranında hayır yanıtını vermişlerdir.

**BİR GÖRÜŞE GÖRE “İŞİD EN ÇOK TÜRKİYE İÇİNDE KÜRTLERİ VE KÜRTLERLE DAYANIŞMA İÇİNDE OLAN KESİMLERİ HEDEFLİYOR “ SİZ BU GÖRÜŞE KATILIYOR MUSUNUZ? \* BUGÜN BİR GENEL SEÇİM OLSA KİME OY VERİRDİNİZ?**

		Bugün bir genel seçim olsa kime oy verirdiniz?									Toplam
		Cevap yok	AKP	CHP	HDP	MHP	HÜDA-PAR	Kararsızım	Oy kullanmayacağım	TKP	
Bir görüşe göre “İŞİD en çok Türkiye içinde Kürtleri ve Kürtlerle dayanışma içinde olan kesimleri hedefliyor “ SİZ bu görüşe katılıyor musunuz?	Cevap yok/Fikrim yok	8	14,3		6,6				14,3		8,2
	Evet	51,4	20,4	48	81	22,2		60	57,1	100	59,2
	Hayır	40,6	65,3	52	12,4	77,8	100	40	28,6		32,6
Toplam		100	100	100	100	100	100	100	100	100	100

Araştırma grubuna yöneltilen “İŞİD en çok Türkiye’de Kürtleri ve Kürtlerle dayanışma içinde olan kesimleri hedefliyor” siz bu görüşe katılıyor musunuz? sorusunun “Bugün bir genel seçim olsa kime oy verirsiniz?” sorusu ile karşılaştırmasında; MHP’ye oy vereceğini belirtenlerin %77,8’i, AKP’ye oy vereceğini belirtenlerin %65,3’ü ve CHP’ye oy vereceğini belirtenlerin %52’si hayır diyerek bu fikre katılmadıklarını belirtirken; HDP’ye oy vereceğini belirtenlerin %81’i evet diyerek bu fikre katıldıklarını belirtmişlerdir.





“İŞİD en çok Türkiye’de Kürtleri ve Kürtlerle dayanışma içinde olan kesimleri hedefliyor” görüşüne evet diyenlere bunun nedeni sorulduğunda ise; %30,7’si iç savaş çıkarmak, %27,1’i Kürt sorunundan kaynaklı yaşanan şiddette hükümeti desteklediğini göstermek, %20,6’sı Suriye’deki yenilgisinin intikamını almak, %8,1’i Türkiye’yi istikrarsızlaştırmak, %4,4’ü Kürtlerin güç olmasını engellemek/yok etmek yanıtlarını vermişlerdir. Araştırma grubunun %1,6’sı diğer (bu kesimlerden korkuyor olmaları, yönlendirilmeleri nedeniyle...) yanıtını vermiş, %6,1’i ise fikir belirtmemiştir.

### EVET İSE; NEDEN? \* CİNSİYET

		Cinsiyet		Toplam
		Erkek	Kadın	
Evet ise; neden?	İç savaş çıkarmak	27,9	40,2	30,7
	Türkiye'yi istikrarsızlaştırmak	8,6	6,3	8,1
	Suriye'deki yenilgisinin intikamını almak	21,1	18,8	20,6
	Kürt sorunundan kaynaklı yaşanan şiddette hükümeti destekle	27,4	25,9	27,1
	ABD-RUSYA politikası	1,8		1,4
	Fikrim yok	6,3	5,4	6,1
	Kürtlerin güç olmasını engellemek/Yok etmek	5,2	1,8	4,4
	Diğer	1,6	1,8	1,6
Toplam		100,0	100,0	100,0

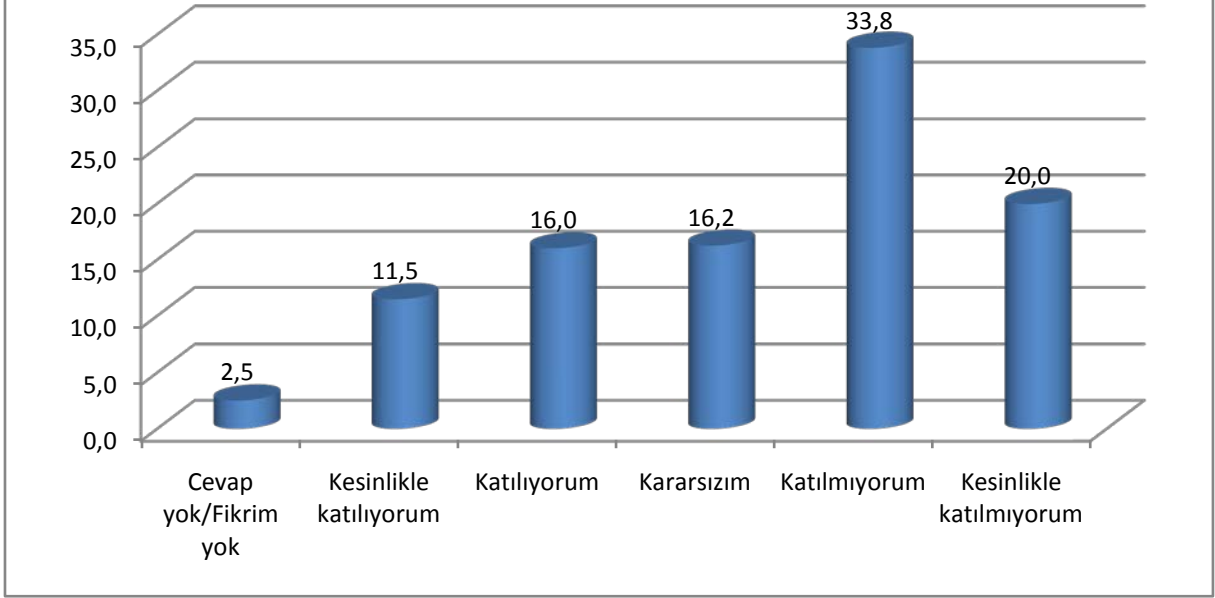
“İŞİD, Türkiye’de en çok Kürtleri ve Kürtlerle dayanışma içinde olan kesimleri hedefliyor” görüşüne “evet” diyenlere bunun nedeni sorulduğunda alınan cevapların cinsiyet karşılaştırmasına baktığımızda, kadınlar %40,2 oranında “iç savaş çıkarmak” yanıtını vermişlerdir. Erkeklerde ise bu soruya yanıt olarak %27,9 oranında “iç savaş çıkarmak” ve %27,4 oranında “Kürt sorunundan kaynaklı yaşanan şiddette hükümeti desteklediğini göstermek” yanıtını öne çıkmaktadır.

**EVET İSE; NEDEN? \* BUGÜN BİR GENEL SEÇİM OLSA KİME OY VERİRDİNİZ?**

		Bugün bir genel seçim olsa kime oy verirdiniz?								Toplam
		Cevap yok	AKP	CHP	HDP	MHP	Kararsızım	Oy kullanmayacağım	TKP	
Evet ise; neden?	İç savaş çıkarmak	39,4	51,3	50	24,3	100	42,9	41,7		30,7
	Türkiye'yi istikrarsızlaştırmak	14,1	17,9		5,3		9,5	25		8,1
	Suriye'deki yenilgisinin intikamını almak	14,1	7,7	25	24,9		9,5			20,6
	Kürt sorunundan kaynaklı yaşanan şiddette hükümeti destekle	12,7	10,3	8,3	33,8		19	16,7		27,1
	ABD-RUSYA politikası				1,5		4,8		100	1,4
	Fikrim yok	11,3	7,7	16,7	4,7		4,8			6,1
	Kürtlerin güç olmasını engellemek/Yok etmek	5,6	5,1		3,9		9,5	8,3		4,4
	Diğer	2,8			1,5			8,3		1,6
Toplam		100	100	100	100	100	100	100	100	100

“İŞİD en çok Türkiye’de Kürtleri ve Kürtlerle dayanışma içinde olan kesimleri hedefliyor” görüşüne “evet” diyenlere, bunun nedeni sorulduğunda alınan cevapların “Bugün bir genel seçim olsa kime oy verirsiniz?” sorusu ile karşılaştırmasında MHP’ye oy vereceğini belirtenlerin tamamı, AKP’ye oy vereceğini belirtenlerin %51,3’ü, CHP’ye oy vereceğini belirtenlerin %50’si öncelikli yanıt olarak iç savaş çıkarmak yanıtını verirken; HDP’ye oy vereceğini belirtenlerin öncelikli yanıtı %33,8 ile Kürt sorunundan kaynaklı şiddette hükümeti desteklediğini göstermek yanıtı olmuştur.

### TÜRKİYE’NİN İŞİD’LE YETERİNCE MÜCADELE ETTİĞİ FİKRİNE KATILYOR MUSUNUZ? (%)



“Türkiye’nin İŞİD’la yeterince mücadele ettiği fikrine katılıyor musunuz?” sorusunun yöneltildiği araştırma grubunun, farklı derecelerde toplam %53,8’i bu fikre katılmadığını ifade ederken, farklı derecelerde toplam %27,5’i bu fikre katıldığını ifade etmiştir. Araştırma grubunun %16,2’si kararsız olduğunu, %2,5’i cevap yok/fikrim yok yanıtını vermiştir.

**TÜRKİYE’NİN İŞİD’LE YETERİNCE MÜCADELE ETTİĞİ FİKRİNE KATILYOR  
MUSUNUZ? \* CİNSİYET**

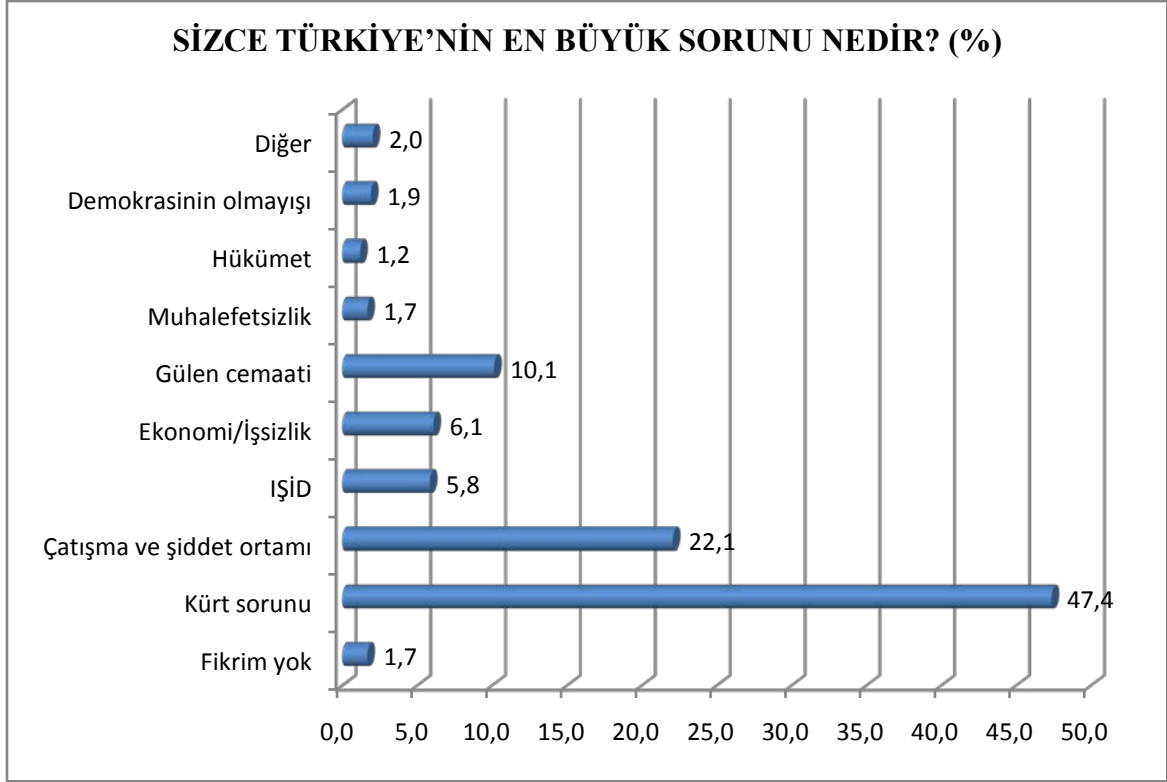
		Cinsiyet		Toplam
		Erkek	Kadın	
<b>Türkiye’nin İŞİD’le yeterince mücadele ettiği fikrine katılıyor musunuz?</b>	Cevap yok/Fikrim yok	2,2	3,1	2,5
	Kesinlikle katılıyorum	10,8	12,9	11,5
	Katılıyorum	15,3	17,6	16,0
	Kararsızım	12,0	25,8	16,2
	Katılmıyorum	38,4	23,4	33,8
	Kesinlikle katılmıyorum	21,2	17,2	20,0
Toplam		100,0	100,0	100,0

Araştırma grubuna sorulan Türkiye’nin İŞİD’la yeterince mücadele ettiği fikrine katılıyor musunuz sorusunun cinsiyetlere göre karşılaştırmasında, erkekler farklı derecelerde %59,6 oranında; kadınlar ise yine farklı derecelerde %40,6 katılmadıklarını belirtmişlerdir. Yine erkekler farklı derecelerde %16,1 kadınlar da %30,5 oranında bu fikre katıldıklarını belirtmişlerdir.

**TÜRKİYE’NİN İŞİD’LE YETERİNCE MÜCADELE ETTİĞİ FİKRİNE KATILYOR MUSUNUZ? \* BUGÜN BİR GENEL SEÇİM OLSA KİME OY VERİRDİNİZ?**

		Bugün bir genel seçim olsa kime oy verirdiniz?								Toplam	
		Cevap yok	AKP	CHP	HDP	MHP	HÜDA-PAR	Kararsızım	Oy kullanmayacağım		TKP
Türkiye’nin İŞİD’le yeterince mücadele ettiği fikrine katılıyor musunuz?	Cevap yok/Fikrim yok	6,7	1,5		1,9				5		2,5
	Kesinlikle katılıyorum	5,2	30,8	20	5,3			2,9	5		11,5
	Katılıyorum	22,4	33,3	4	5	33,3		25,7	25		16
	Kararsızım	14,2	23,1	44	10,8	22,2	100	25,7	20		16,2
	Katılmıyorum	45,5	10,3	24	41,2	44,4		40	30		33,8
	Kesinlikle katılmıyorum	6	1	8	35,7			5,7	15	100	20
Toplam		100	100	100	100	100	100	100	100	100	100

Araştırma grubuna sorulan “Türkiye’nin İŞİD’la yeterince mücadele ettiği fikrine katılıyor musunuz?” sorusunun “Bugün bir genel seçim olsa kime oy verirsiniz?” sorusu ile karşılaştırmasında ortaya çıkan sonuca göre;%64,1 ile AKP’ye oy vereceğini belirtenlerin çoğunluğu bu fikre katılırken, bu oran CHP’ye oy vereceğini belirtenlerde toplamda %24’ü, MHP’ye oy vereceğini belirtenlerde ise %33’ü katılıyor. Bu fikre katılmayanların oranı HDP’ye oy vereceğini belirtenlerde farklı derecelerde toplamda %76,9 iken, bu oran CHP’ye oy vereceğini belirtenlerde %32, MHP’ye oy vereceğini belirtenler %44,4 oranındadır.



Araştırma grubuna Sizce Türkiye'nin en büyük sorunu nedir sorusu sorulduğunda, araştırma grubunun %47,4'ü Kürt sorunu, %22,1'i çatışma ve şiddet ortamı, %10,1'i gülen cemaati, %6,1'i ekonomi/işsizlik, %5,8'i IŞİD, %1,9'u demokrasinin olmayışı, %1,7'si muhalefetsizlik, %1,2'si hükümet yanıtlarını vermişlerdir. Araştırma grubunun %2'si de diğer(toplumsal güvensizlik, yönetimin başarısızlığı, dış politikalar...) yanıtlarını vermişlerdir.

## SİZCE TÜRKİYE’NİN EN BÜYÜK SORUNU NEDİR? \* CİNSİYET

		Cinsiyet		Toplam
		Erkek	Kadın	
Sizce Türkiye’nin en büyük sorunu nedir?	Fikrim yok	1,2	2,8	1,7
	Kürt sorunu	50,3	40,6	47,4
	Çatışma ve şiddet ortamı	20,3	26,3	22,1
	İŞİD	4,3	9,6	5,8
	Ekonomi/İşsizlik	6,8	4,4	6,1
	Gülen cemaati	8,9	13,1	10,1
	Muhalefetsizlik	1,9	1,2	1,7
	Hükümet	1,5	,4	1,2
	Demokrasinin olmayışı	2,4	,8	1,9
	Diğer	2,6	,8	2,0
Toplam		100,0	100,0	100,0

Araştırma grubuna yöneltilen sizce Türkiye’nin en büyük sorunu nedir sorusunun cinsiyetlere göre karşılaştırmasında, her iki cinsiyet için de öncelikli sorunlar olarak Kürt sorunu ve çatışma ve şiddet ortamı sorunları ifade edilmiştir. Kürt sorununun en büyük sorun olduğu algısı erkeklerde %50,3, kadınlarda %40,6 oranındadır. Çatışma ve şiddet ortamı sorunu da her iki cinsiyet açısından ikinci öncelikli sorun olup, kadınların %26,3’ü, erkeklerin %20,3’ü tarafından sorun olarak belirtilmiştir.

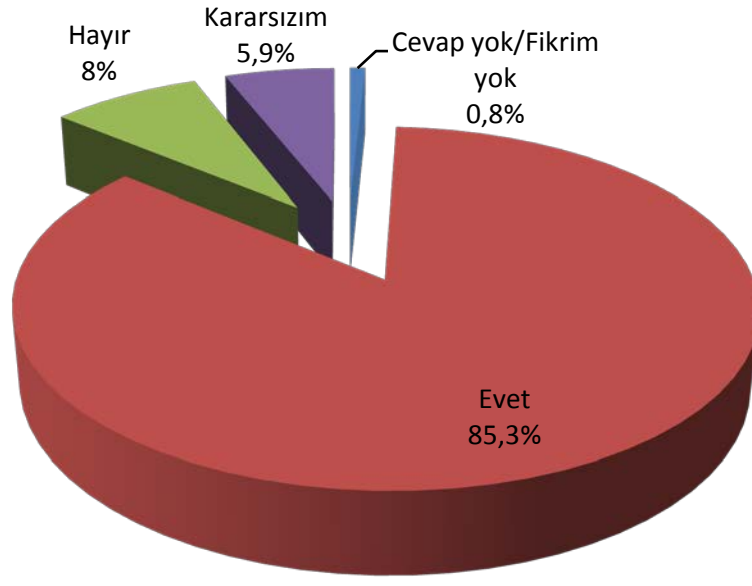


**SİZCE TÜRKİYE’NİN EN BÜYÜK SORUNU NEDİR? \* BUGÜN BİR GENEL SEÇİM OLSA KİME OY VERİRDİNİZ?**

		Bugün bir genel seçim olsa kime oy verirdiniz?									Toplam
		Cevap yok	AKP	CHP	HDP	MHP	HÜDA-PAR	Kararsızım	Oy kullanmayacağım	TKP	
Sizce Türkiye’nin en büyük sorunu nedir?	Fikrim yok	3,8	2,1		,7			2,9	4,8		1,7
	Kürt sorunu	32,1	17,0	41,7	69,8	14,3		25,7	28,6		47,4
	Çatışma ve şiddet ortamı	24,4	33,5	29,2	13,9	28,6	100,0	34,3	33,3		22,1
	IŞİD	6,1	12,9	4,2	2,8	14,3		5,7			5,8
	Ekonomi/İşsizlik	16,8	6,7	8,3	1,7	42,9		5,7	9,5		6,1
	Gülen cemaati	6,9	26,8	16,7	4,0			5,7	4,8		10,1
	Muhalefetsizlik	1,5	1,0		1,2			8,6	9,5		1,7
	Hükümet				1,7			2,9	4,8	100,0	1,2
	Demokrasinin olmayışı	3,1			2,6			2,9			1,9
	Diğer	5,3			1,7			5,7	4,8		2,0
Toplam		100,0	100,0	100,0	100,0	100,0	100,0	100,0	100,0	100,0	100,0

Araştırma grubuna yöneltilen sizce Türkiye’nin en büyük sorunu nedir sorusunun bugün bir genel seçim olsa kime oy verirsiniz sorusu ile karşılaştırmasında ortaya çıkan yukarıdaki tabloya göre, AKP’ye oy vereceğini söyleyenlerin %33,5’i ülkenin en önemli sorunu olarak çatışma ve şiddet ortamını görürken, CHP’ye oy vereceğini söyleyenlerin %41,7’si, HDP’ye oy vereceğini söyleyenlerin %69,8’i en önemli sorun olarak Kürt sorununu görmektedir. MHP’ye oy vereceğini söyleyenlerin %42,9’u en önemli sorun olarak ekonomi/işsizlik sorununu görmektedir.

### SİZCE ÇÖZÜM SÜRECİNE DÖNÜLMELİ Mİ? (%)



Araştırma grubuna yöneltilen, “Sizce çözüm sürecine dönülmeli mi?” sorusuna katılımcıların ezici çoğunluğu, %85,3’ü evet, %8’i hayır yanıtını vermişlerdir. %5,9 oranında katılımcı kararsız olduğunu belirtmiştir.

## SİZCE ÇÖZÜM SÜRECİNE DÖNÜLMELİ Mİ? \* CİNSİYET

		Cinsiyet		Toplam
		Erkek	Kadın	
Sizce çözüm sürecine dönülmeli mi?	Cevap yok/Fikrim yok	,8	,8	,8
	Evet	84,3	87,5	85,3
	Hayır	9,4	4,7	8,0
	Kararsızım	5,4	7,1	5,9
Toplam		100,0	100,0	100,0

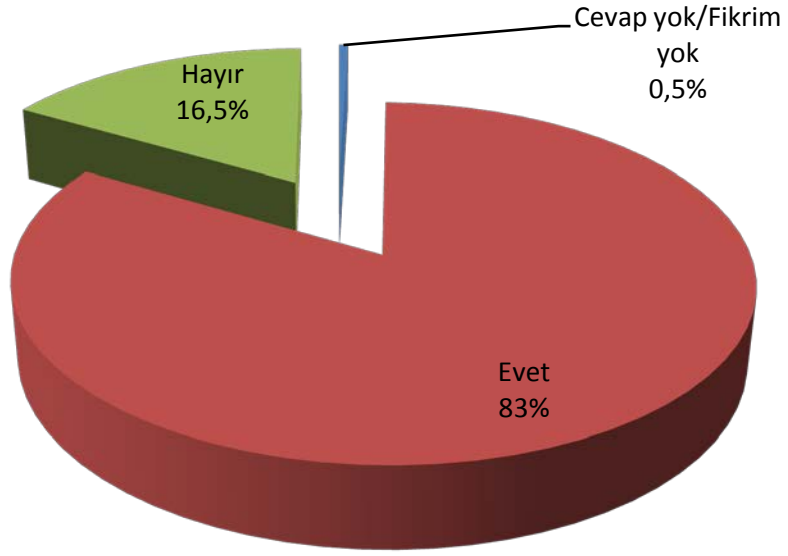
Araştırma grubuna yöneltilen “Sizce çözüm sürecine dönülmeli mi?” sorusunun cinsiyetlere göre karşılaştırmasında, evet cevabı her iki cinsiyetinde büyük çoğunluğunun verdiği cevap olarak ortaya çıkmaktadır. “Evet” yanıtını verme oranı kadınlarda %87,5, erkeklerde %84,3’tür.

**SİZCE ÇÖZÜM SÜRECİNE DÖNÜLMELİ Mİ? \* BUGÜN BİR GENEL SEÇİM OLSA KİME OY VERİRDİNİZ?**

		Bugün bir genel seçim olsa kime oy verirdiniz?									Toplam
		Cevap yok	AKP	CHP	HDP	MHP	HÜDA-PAR	Kararsızım	Oy kullanmayacağım	TKP	
<b>Sizce çözüm sürecine dönülmeli mi?</b>	Cevap yok/ Fikrim yok	3	1,5								0,8
	Evet	80,7	67,3	76	96,9	44,4	100	85,7	76,2		85,3
	Hayır	6,7	18,9	8	2,3	55,6		2,9	14,3	100	8
	Kararsızım	9,6	12,2	16	0,7			11,4	9,5		5,9
<b>Toplam</b>		100	100	100	100	100	100	100	100	100	100

Yukarıda ki tabloda da araştırma grubuna yöneltilen “Sizce çözüm sürecine dönülmeli mi?” sorusu ile “Bugün bir genel seçim olsa kime oy verirsiniz?” sorusuna verilen yanıtların karşılaştırması yer almaktadır. Araştırma grubunun büyük çoğunluğunun “Evet” yanıtını verdiğinin görüldüğü yukardaki tabloya göre; çözüm sürecine dönme konusunda, “HDP’ye oy vereceğim” diyenlerin %96,9’u, “CHP’ye oy vereceğim” diyenlerin %76’sı, “AKP’ye oy vereceğim” diyenlerin ise %67,3’ü “Evet” yanıtını vermişlerdir. “MHP’ye oy vereceğim” diyenlerin ise, %55,6’sı hayır, %44,4’ü evet yanıtını vermişlerdir.

### TÜRKİYE’NİN GELECEĞİNDEN ENDİŞELİ MİSİNİZ? (%)



“Türkiye’nin geleceğinden endişeli misiniz?” sorusuna araştırma grubunun %83 gibi oldukça büyük bir kesimi “Evet”, %16,5’i ise “Hayır” yanıtını vermişlerdir. Katılımcıların %0,5’i bu soruya cevap vermemiştir.

## TÜRKİYE’NİN GELECEĞİNDEN ENDİŞELİ MİSİNİZ? \* CİNSİYET

		Cinsiyet		Toplam
		Erkek	Kadın	
<b>Türkiye’nin geleceğinden endişeli misiniz?</b>	Cevap yok/Fikrim yok	,5	,4	,5
	Evet	79,5	91,3	83,0
	Hayır	20,0	8,3	16,5
Toplam		100,0	100,0	100,0

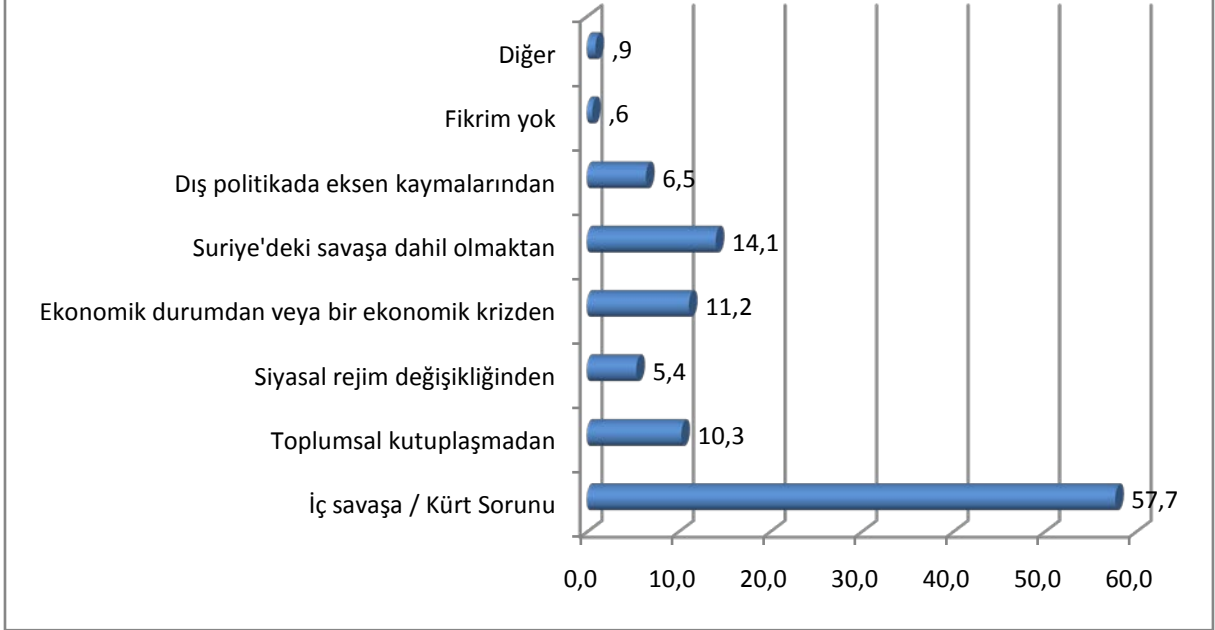
Türkiye’nin geleceğinden endişeli misiniz sorusunun cinsiyetlere göre karşılaştırmasında yine araştırma grubunun büyük çoğunluğu endişeli olduğunu belirtmiş ve evet cevabını vermiştir. Bu oran kadınlarda %91,3, erkeklerde %79,5’tir.

**TÜRKİYE’NİN GELECEĞİNDEN ENDİŞELİ MİSİNİZ? \* BUGÜN BİR GENEL SEÇİM OLSA KİME OY VERİRDİNİZ?**

		Bugün bir genel seçim olsa kime oy verirdiniz?									Toplam
		Cevap yok	AKP	CHP	HDP	MHP	HÜDA-PAR	Kararsızım	Oy kullanmayacağım	TKP	
<b>Türkiye’nin geleceğinden endişeli misiniz?</b>	Cevap yok/Fikrim yok	2,2	0,5								0,5
	Evet	74,1	65,6	88	93,2	88,9	100	80	90,5	100	83
	Hayır	23,7	33,8	12	6,8	11,1		20	9,5		16,5
Toplam		100	100	100	100	100	100	100	100	100	100

“Türkiye’nin geleceğinden endişeli misiniz?” sorusunun “Bugün bir genel seçim olsa kime oy verirsiniz?” karşılaştırmasının yapıldığı yukarıdaki tabloda, tüm kesimlerin yüksek oranlarda endişeli olduklarını ifade ettikleri görülmektedir. HDP’ye oy vereceğini belirtenlerin %93,2’si, MHP’ye oy vereceğini belirtenlerin %88,9’u, CHP’ye oy vereceğini belirtenlerin %88’i, AKP’ye oy vereceğini belirtenlerin %65,6’sı “Evet” yanıtını vermişlerdir.

## EVET İSE; HANGİ KONULARDA ENDİŞELİSİNİZ? (%)



**Birden fazla yanıt verilmiştir.**

Türkiye'nin geleceğinden endişeli misiniz sorusuna evet diyenlere neden endişeli olduklarına dair sorulan diğer soruda katılımcıların %57,7'si iç savaş/Kürt sorunu, %14,1'i Suriye'deki savaşa dahil olmak, %11,2'si ekonomik durum veya bir ekonomik kriz, %10,3'ü toplumsal kutuplaşma, %6,5'i dış politikada eksen kayması, %5,4 siyasi rejim değişikliği, %0,9'u da diğer (siyasi belirsizlik, hak ihlalleri, muhalefet ve iktidar sorunu...) konularından kaynaklı endişeli olduklarını belirtmişlerdir.



**EVET İSE; HANGİ KONULARDA ENDİŞELİSİNİZ? \* CİNSİYET**

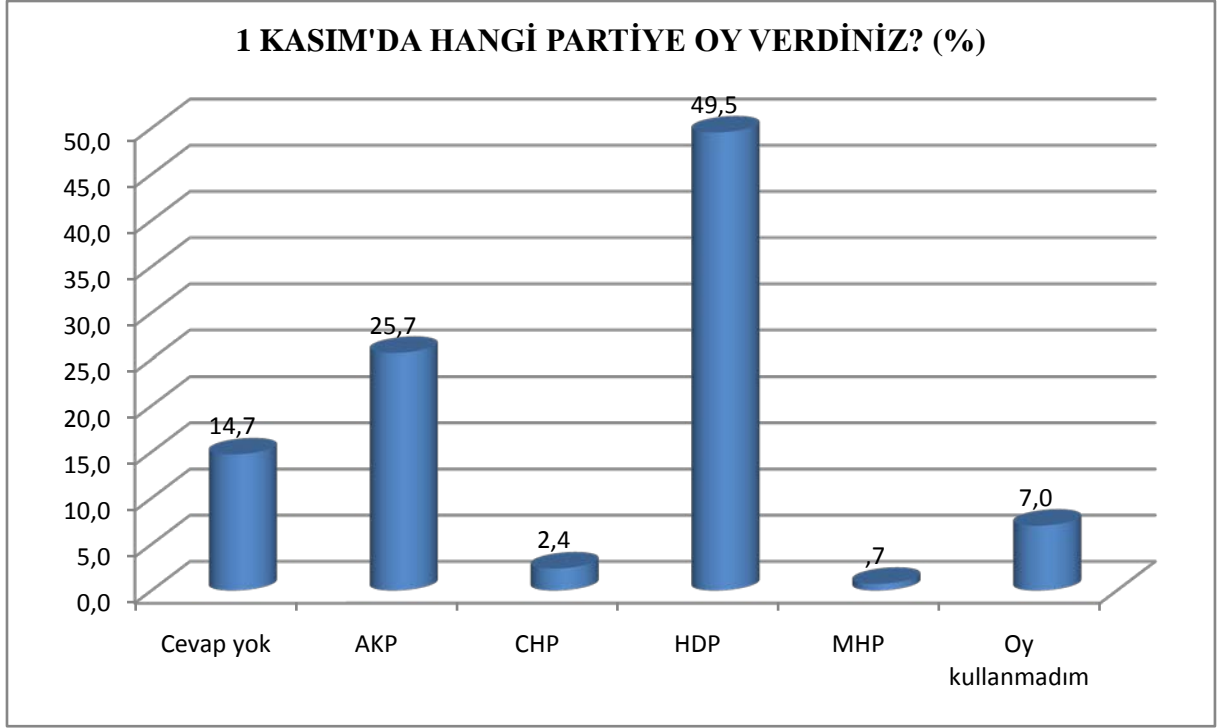
		Cinsiyet		Toplam
		Erkek	Kadın	
Evet ise; Hangi konularda endişelisiniz?	İç savaşa / Kürt Sorunu	54,9	64,5	57,7
	Toplumsal kutuplaşmadan	11,7	7,0	10,3
	Siyasal rejim değişikliğinden	6,0	3,9	5,4
	Ekonomik durumdan veya bir ekonomik krizden	12,1	9,0	11,2
	Suriye'deki savaşa dahil olmaktan	13,4	15,6	14,1
	Dış politikada eksen kaymalarından	7,7	3,5	6,5
	Fikrim yok	,5	,8	,6
	Diğer	1,2	,4	,9

Yine araştırma grubuna yöneltilen ve birden fazla seçeneğin yanıtlandığı “Türkiye’nin geleceğinden endişeliyseniz, hangi konularda endişelisiniz?” sorusunun cinsiyetlere göre karşılaştırmasında, her iki cinsiyet için de “iç savaşa/Kürt sorunu” yanıtı çoğunluklu yanıt olarak ortaya çıkmıştır. Kadınların %64,5’i, erkeklerin %54,9’u endişesinin nedeni olarak iç savaş/Kürt sorununa işaret etmiştir.

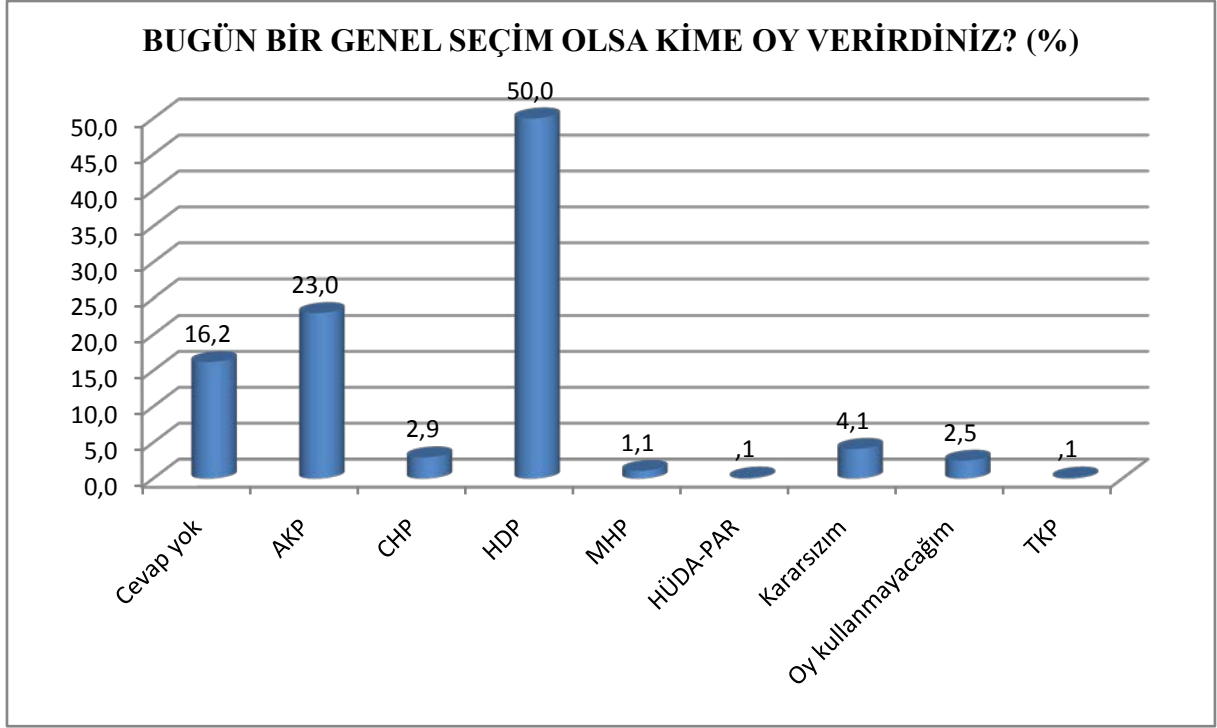
**EVET İSE; HANGİ KONULARDA ENDİŞELİSİNİZ? \* BUGÜN BİR GENEL SEÇİM OLSA KİME OY VERİRDİNİZ?**

		Bugün bir genel seçim olsa kime oy verirdiniz?									Toplam
		Cevap yok	AKP	CHP	HDP	MHP	HÜDA-PAR	Kararsızım	Oy kullanmayacağım	TKP	
Evet ise; Hangi konularda endişelisiniz?	İç savaşa / Kürt Sorunu	50,0	39,8	36,0	69,5	44,4	100,0	60,0	61,9	100,0	57,7
	Toplumsal kutuplaşmadan	10,9	5,1	4,0	12,4	11,1		11,4	19,0		10,3
	Siyasal rejim değişikliğinden	5,1	1,0	12,0	6,6	11,1		5,7	14,3		5,4
	Ekonomik durumdan veya bir ekonomik krizden	10,1	8,7	8,0	12,4	22,2		8,6	19,0		11,2
	Suriye'deki savaşa dahil olmaktan	7,2	11,2	28,0	17,4			5,7	23,8		14,1
	Dış politikada eksen kaymalarından	8,7	1,5		8,2			5,7	14,3		6,5
	Fikrim yok	2,2			,2				4,8		,6
	Diğer	2,2			,5			8,6			,9

Araştırma grubuna yöneltilen ve birden fazla seçeneğin yanıtladığı “Türkiye’nin geleceğinden endişeliyseniz, hangi konularda endişelisiniz?” sorusunun “Bugün bir genel seçim olsa kime oy verirsiniz?” karşılaştırması yukarıdaki tabloda yer almaktadır. Buna göre, HDP’ye oy vereceğini belirtenlerin %69,5’i, MHP’ye oy vereceğini belirtenlerin %44,4’ü, AKP’ye oy vereceğini belirtenlerin %39,8’i ve CHP’ye oy vereceğini belirtenlerin %36’sı endişeli oldukları konu olarak “iç savaş/Kürt sorunu” seçeneğini öncelikli olarak yanıtlamışlardır.



Araştırma grubuna yöneltilen, “1 Kasım 2015 seçimlerinde hangi partiye oy verdiniz?” sorusuna, katılımcıların %49,5’i HDP, %25,7’si AKP,%2,4’ü CHP, %0,7’si MHP yanıtlarını vermişleridir. Katılımcıların %7’si oy kullanmadığını ifade ederken, %14,7’si bu soruyu yanıtlamamıştır.



Bugün seçim olsa hangi partiye oy verirsiniz sorusuna araştırma grubunun %50'si HDP, %23'ü AKP, %2,9'u CHP, %1,1'i ise MHP yanıtını vermişlerdir. Katılımcıların %4,1'i kararsız olduğunu, %2,5'i oy kullanmayacağını belirtirken; %16,2'si bu soruyu yanıtlamak istememiştir.